

Decco 62

minicatalog
мини каталог



4 chambers

Profile with an 60 mm width

Cross sections
Glass beads
Steel reinforcement
Articles
Compounds
Connecting members

4 камеры

профиль шириной 60 мм

Сечения
Штапики
Стальные усиления
Артикулы
Сложения
Соединительные элементы

decco®
E X T R U S I O N

www.decco.eu



White profile
Белый профиль



Steel reinforcement
Стальной усилитель



Profile with gray seal
Профиль с серым уплотнителем



Profile with black seal
Профиль с черным уплотнителем



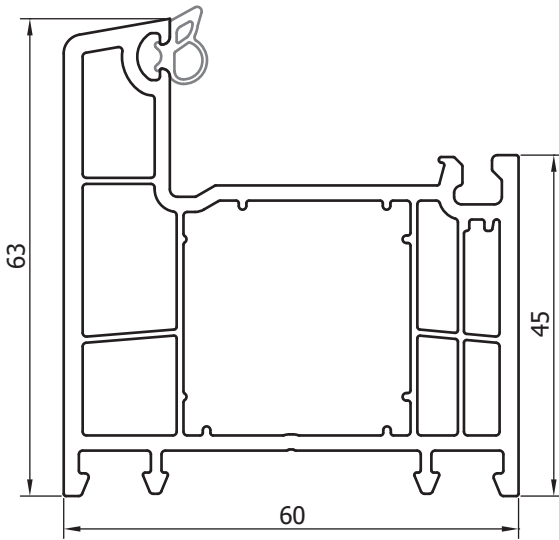
Profile without seal
Профиль без уплотнителя

6210

Window and balcony frame

Рама оконная и балконная

	☐		I _x	I _y
nr: 6210-0-1		90-100-10	0,98	1,64
nr: 6210-0-2		90-101-10	1,78	1,80
nr: 6210-0-0		90-106-10	1,28	2,09
		90-107-10	1,82	2,87

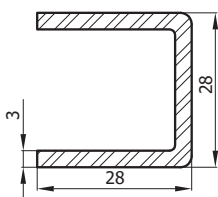
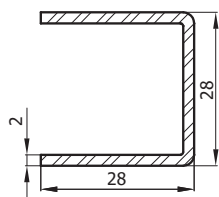
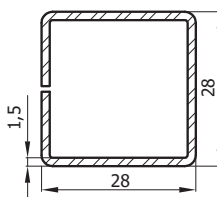
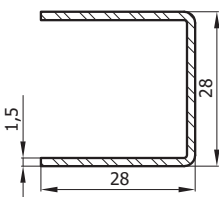


nr: 90-100-10

nr: 90-101-10

nr: 90-106-10





nr: 90-107-10



6212

Door frame

Рама дверная

nr: 6212-0-1  nr: 6212-0-2  nr: 6212-0-0  

□

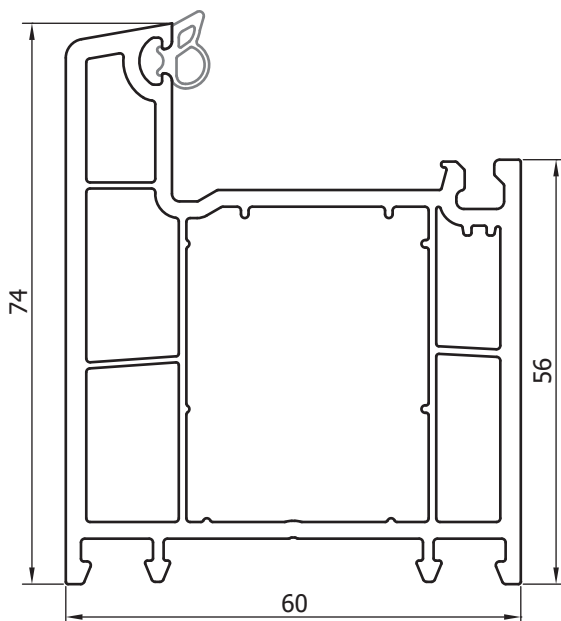
90-232-10

Ix

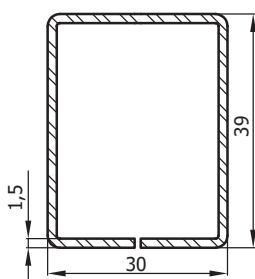
2,80

Iy

4,16



nr: 90-232-10

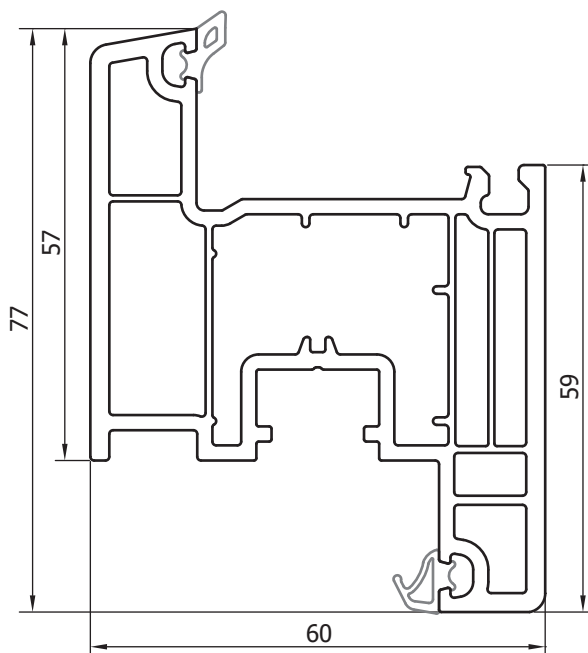


6220

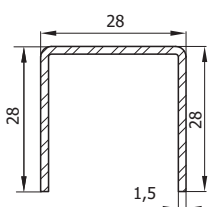
Window and balcony sash

Створка оконная и балконная

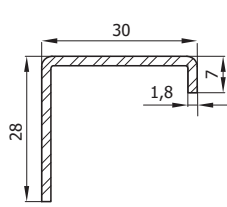
nr: 6220-0-1	☐	☐	Ix	Iy	
nr: 6220-0-2	☐	☐	90-100-10	1,64	0,98
nr: 6220-0-0	☐	☐	90-102-10	1,23	0,76
			90-106-10	2,09	1,28
			90-107-10	2,87	1,82



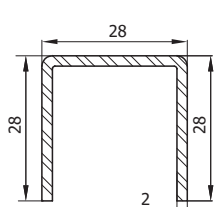
nr: 90-100-10



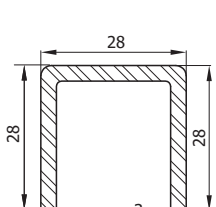
nr: 90-102-10



nr: 90-106-10



nr: 90-107-10



6224

Door sash opened to the inside (Z)

Створка дверная Z, открываемая внутрь

nr: 6224-0-1  nr: 6224-0-2  nr: 6224-0-0  

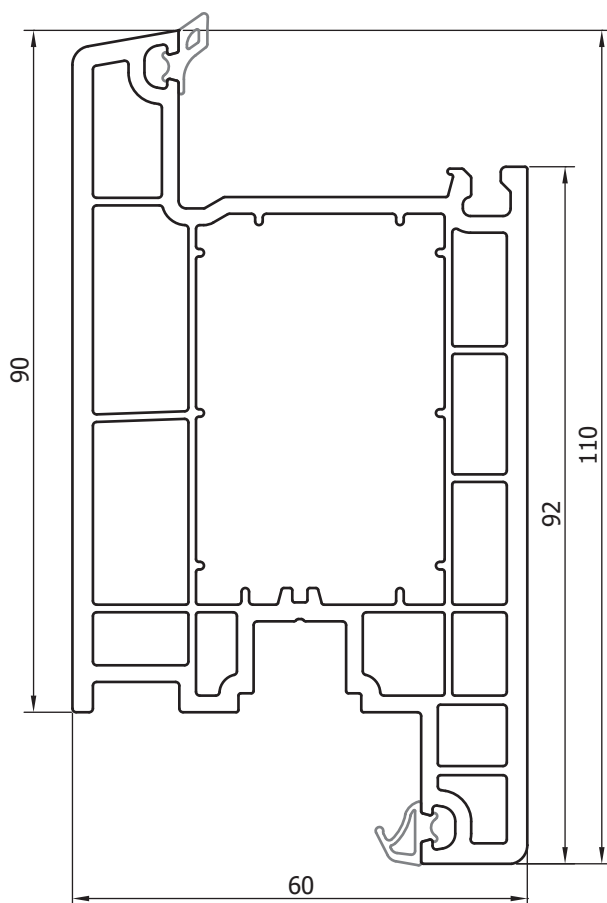
90-234-10

Ix

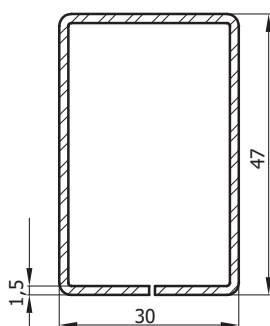
3,28

Iy

6,53



nr: 90-234-10



6225

Door sash opened to the outside (T)

Створка дверная Т, открываемая внешне

nr: 6225-0-1  nr: 6225-0-2  nr: 6225-0-0  

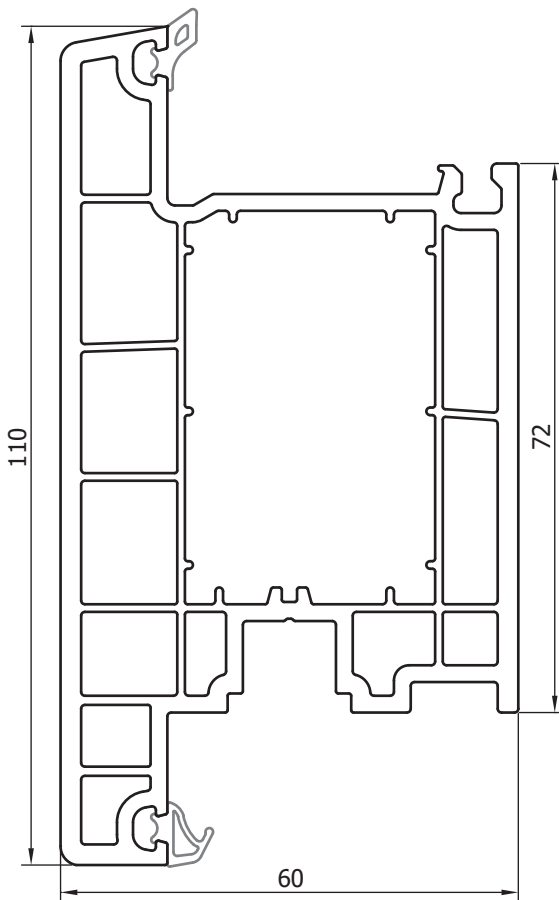
90-234-10

Ix

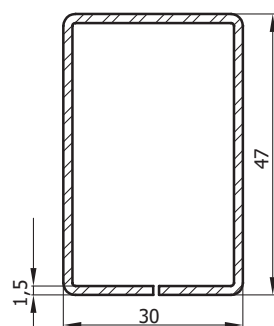
3,28

Iy

6,53



nr: 90-234-10



6230

Fixed mullion

Импост неподвижный

nr: 6230-0-1  nr: 6230-0-2  nr: 6230-0-0  

□

90-103-10

Ix

2,04

Iy

0,94

90-123-10

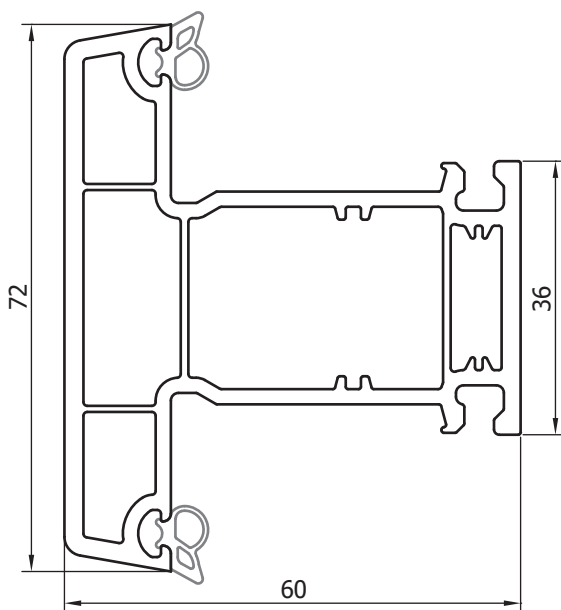
2,55

1,16

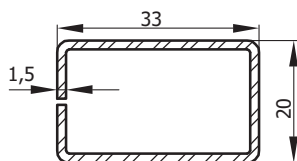
90-133-10

3,36

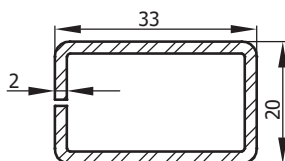
1,49



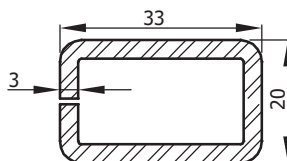
nr: 90-103-10



nr: 90-123-10



nr: 90-133-10



6130

Fixed mullion

Импост неподвижный

nr: 6130-0-1  

nr: 6130-0-2  

nr: 6130-0-0  

П

90-103-10

Ix

2,04

Iy

0,94

90-123-10

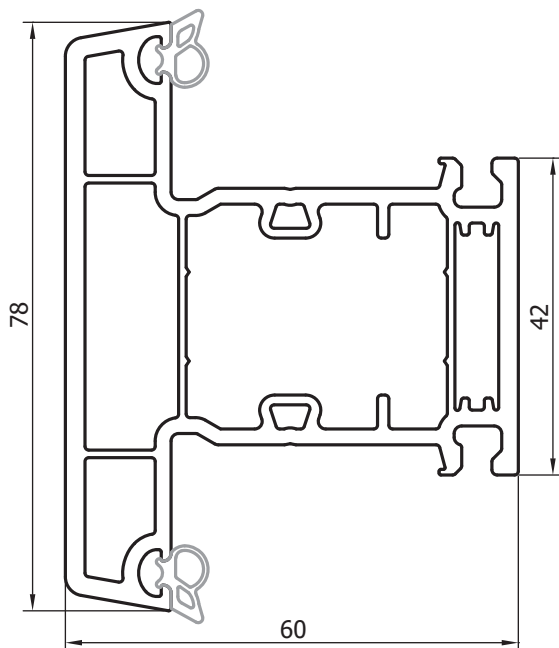
2,55

1,16

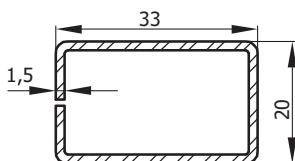
90-133-10

3,36

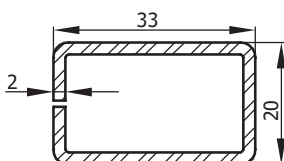
1,49



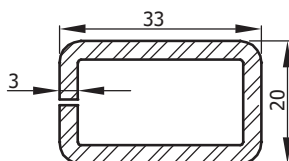
nr: 90-103-10



nr: 90-123-10



nr: 90-133-10



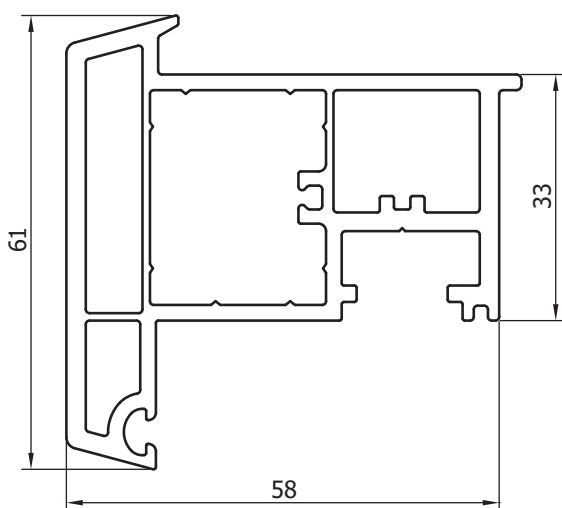
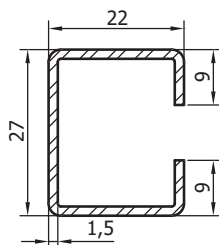
6132

Movable mullion

Штульп

nr: **6132-0-0**  

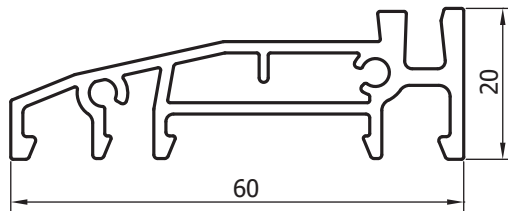
П	Ix	Iy
90-239-10	0,82	1,35

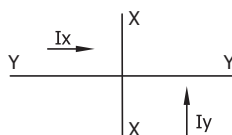
nr: **90-239-10**

6218

Alu doorstep

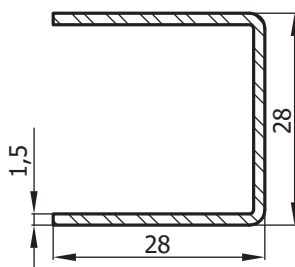
Порог дверной алюминиевый



**6210**Steel reinforcements
Стальное усиления

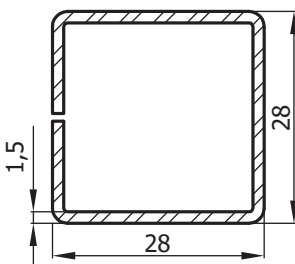
nr: 90-100-10

I_x	I_y
0,98	1,64



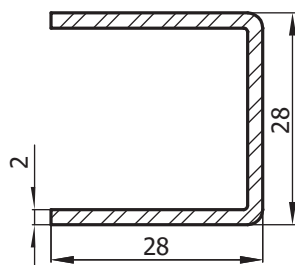
nr: 90-101-10

I_x	I_y
1,78	1,80



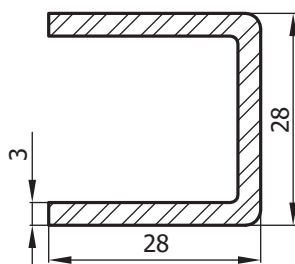
nr: 90-106-10

I_x	I_y
1,28	2,09



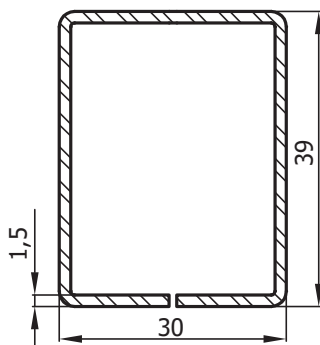
nr: 90-107-10

I_x	I_y
1,82	2,87

**6212**Steel reinforcement
Стальное усиление

nr: 90-232-10

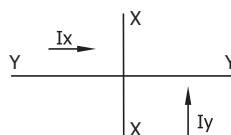
I_x	I_y
2,80	4,16





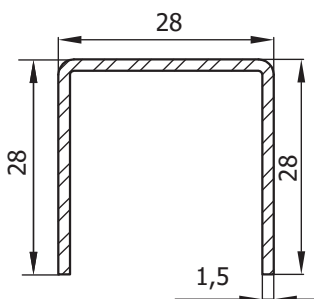
6220

Steel reinforcements
Стальное усиления



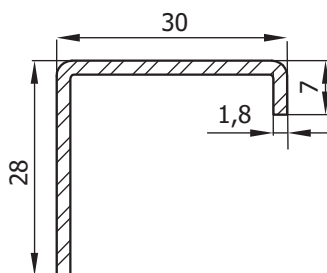
nr: 90-100-10

Ix Iy
1,64 0,98



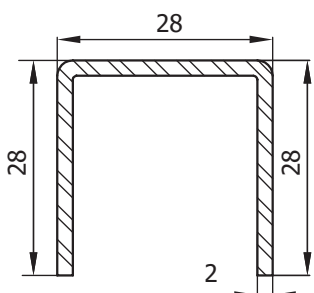
nr: 90-102-10

Ix Iy
1,23 0,76



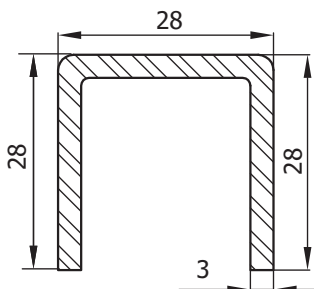
nr: 90-106-10

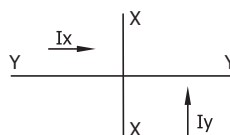
Ix Iy
2,09 1,28



nr: 90-107-10

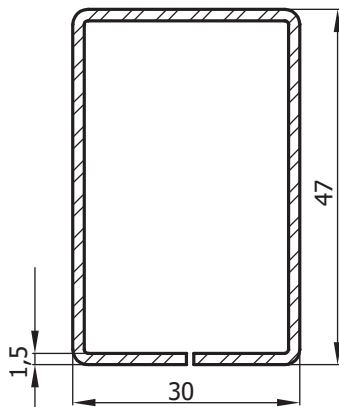
Ix Iy
2,87 1,82

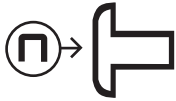


**6224 / 6225**Steel reinforcements
Стальное усиления

nr: 90-234-10

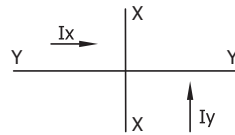
Ix	Iy
3,28	6,53





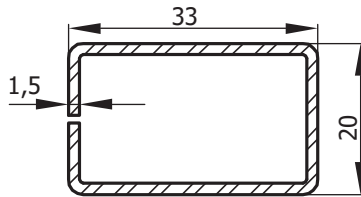
6230 / 6130

Steel reinforcements
Стальное усиления



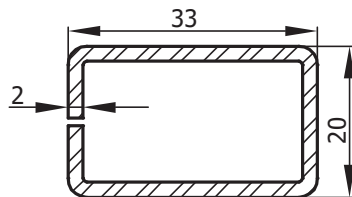
nr: 90-103-10

I_x I_y
2,04 0,94



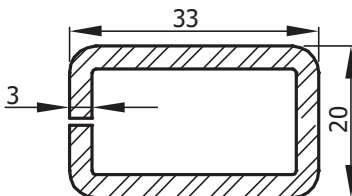
nr: 90-123-10

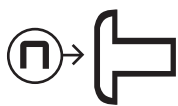
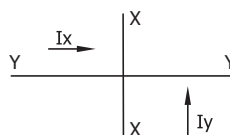
I_x I_y
2,55 1,16



nr: 90-133-10

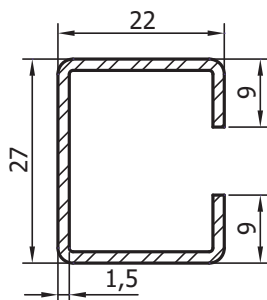
I_x I_y
3,36 1,49



**6232**Steel reinforcements
Стальное усиления

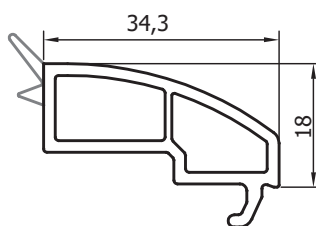

nr: 90-239-10

Ix	Iy
0,82	1,35

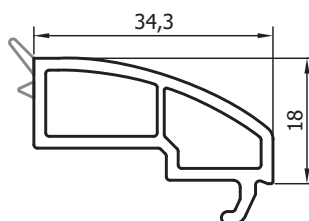



Glass bead Штапик стеклопакета

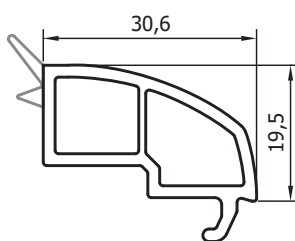

6145

nr 6145-0-1 nr 6145-0-2 

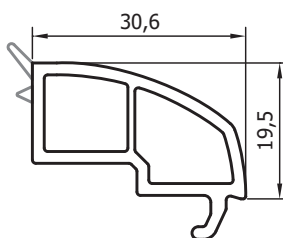
6245

nr 6245-0-1 nr 6245-0-2 

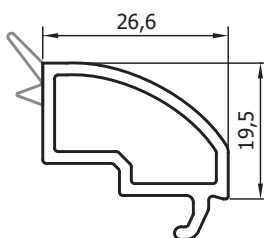

7146

nr 7146-0-1 nr 7146-0-2 

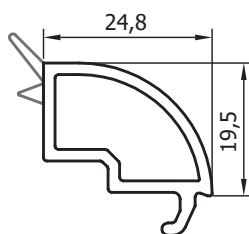
7246

nr 7246-0-1 nr 7246-0-2 


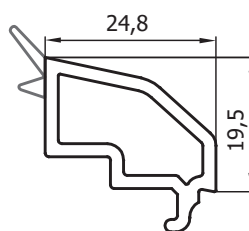

7148

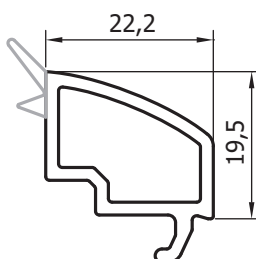
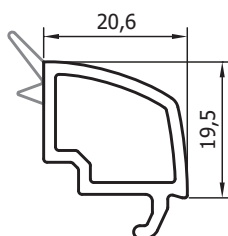
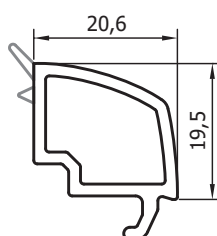

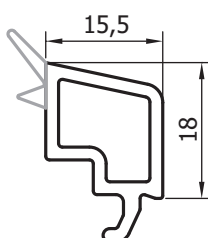

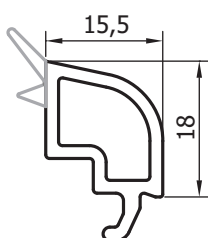

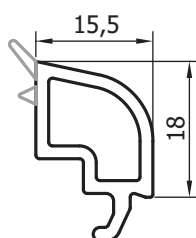

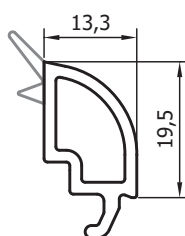

nr 7148-0-1 nr 7148-0-2 

7140



nr 7140-0-1 nr 7140-0-2 

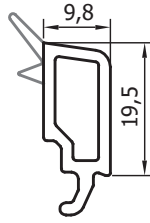
7141



nr 7141-0-1 nr 7141-0-2 

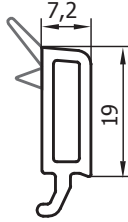
7149nr 7149-0-1 nr 7149-0-2 **7147**nr 7147-0-1 nr 7147-0-2 **7247**nr 7247-0-1 nr 7247-0-2 **6140**nr 6140-0-1 nr 6140-0-2 **6141**nr 6141-0-1 nr 6141-0-2 **6241**nr 6240-0-1 nr 6240-0-2 **7143**nr 7143-0-1 nr 7143-0-2 



7145

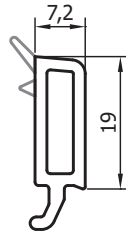
nr 7145-0-1 
nr 7145-0-2 



**6143**

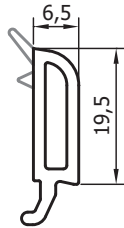
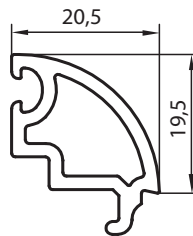
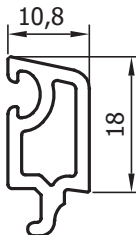
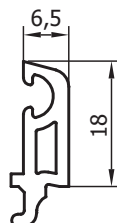
nr 6143-0-1 
nr 6143-0-2 

**6243**

nr 6243-0-1 
nr 6243-0-2 

**7244**

nr 7244-0-1 
nr 7244-0-2 


**7142-0-0****6142-0-0****6043-0-0**

nr: 90-309-00

Post 6230 connector (Inner)

Соединитель неподвижного импоста 6230

Внутренний

**nr: 90-312-00**

Post 6230 connector

Соединитель неподвижного импоста 6230

**nr: 90-329-00**

Post 6130 connector (Inner)

Соединитель неподвижного импоста 6130

Внутренний

**nr: 90-322-00**

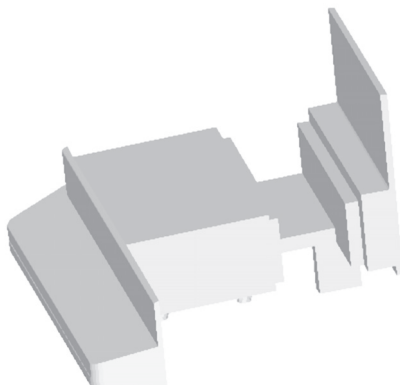
Post 6130 connector (Inner)

Соединитель неподвижного импоста 6130

**nr: 90-304-00**

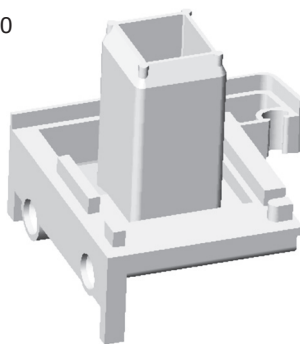
End of movable post 6132

Заглушка штульпа 6132



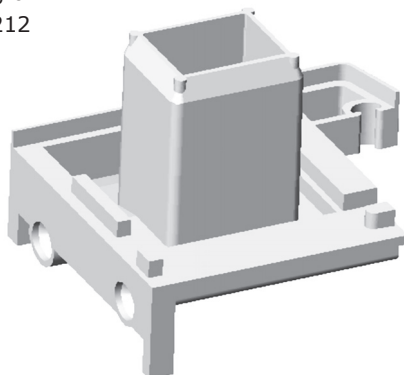
nr: 90-306-00

Connector of doorstep 6218 and casing 6210
Соединитель порога 6218 с рамой 6210



nr: 90-317-00

Connector of doorstep 6218 and casing 6212
Соединитель порога 6218 с рамой 6212



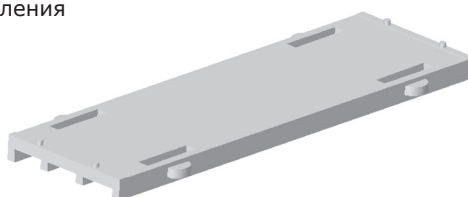
nr: 90-331-00

Welding block
Сварное копыто (6224, 6225)




nr: 90-301-00

Base rest for glazing
Подкладка базовая для остекления



nr: 90-302-00

Distance rest for glazing 1-6 mm
Подкладка дистанционная для остекления 1-6 мм



nr: 90-315-00


Shoe

Трамплин

**nr: 90-303-00**

Assembly anchor

Анкер монтажный



Уплотнитель

nr. 90-400-20 black / черный

nr. 90-400-30 gray / серый



Уплотнитель

nr. 90-401-20 black / черный

nr. 90-401-30 gray / серый



Уплотнитель

nr. 90-402-20 black / черный

nr. 90-402-30 gray / серый



Уплотнитель

nr. 90-403-20 black / черный

nr. 90-403-30 gray / серый



Уплотнитель

nr. 90-404-20 black / черный

nr. 90-404-30 gray / серый



Универсальный уплотнитель

nr. 90-407-20 black / черный

nr. 90-407-30 gray / серый



Универсальный уплотнитель


nr. 90-408-20 black / черный

nr. 90-408-30 gray / серый



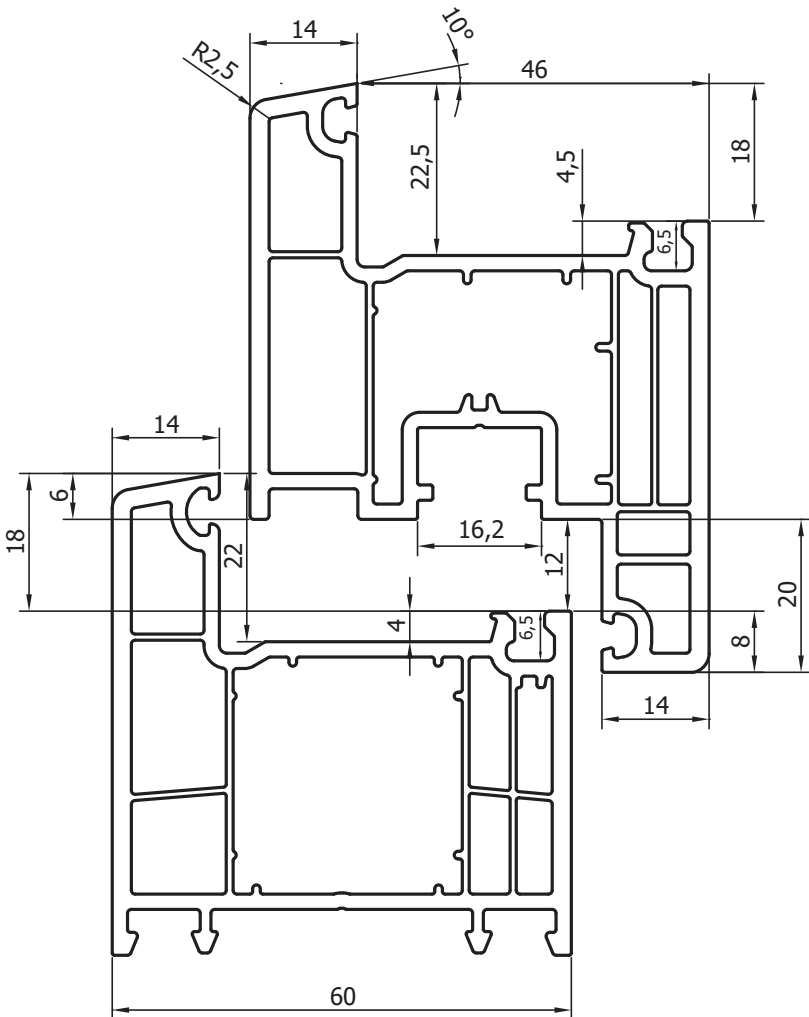
Decco 62

Comounds
Сложения



4 chambers Profile with an 60 mm width
4 камеры профиль шириной 60 мм

General properties
Общие свойства

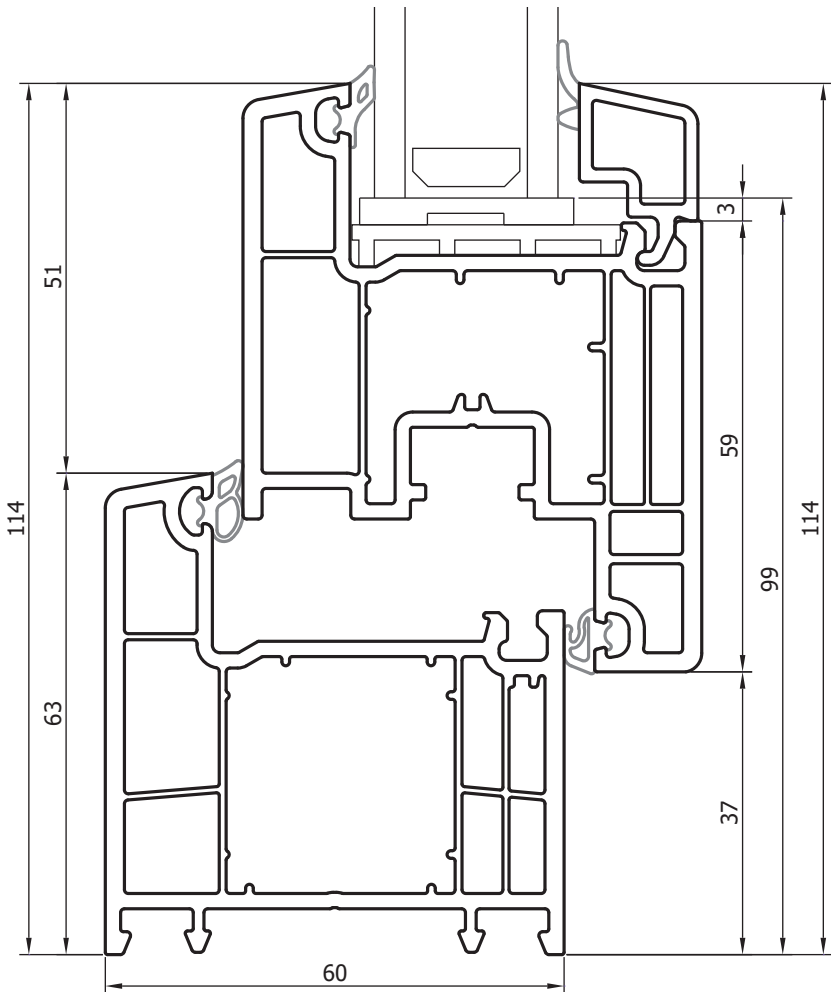


6210

Frame
Рама

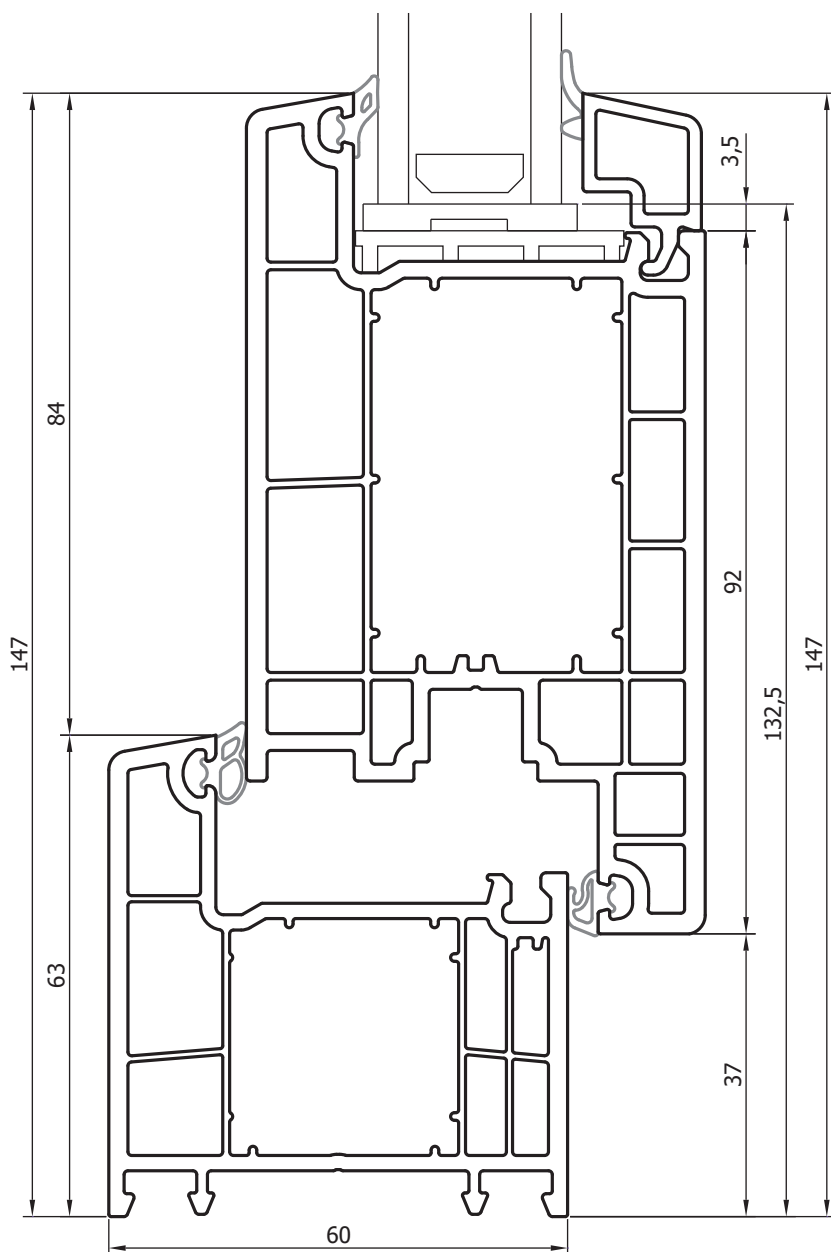
6220

Sash
Створка



6210
Frame
Рама

6224
Sash
Створка

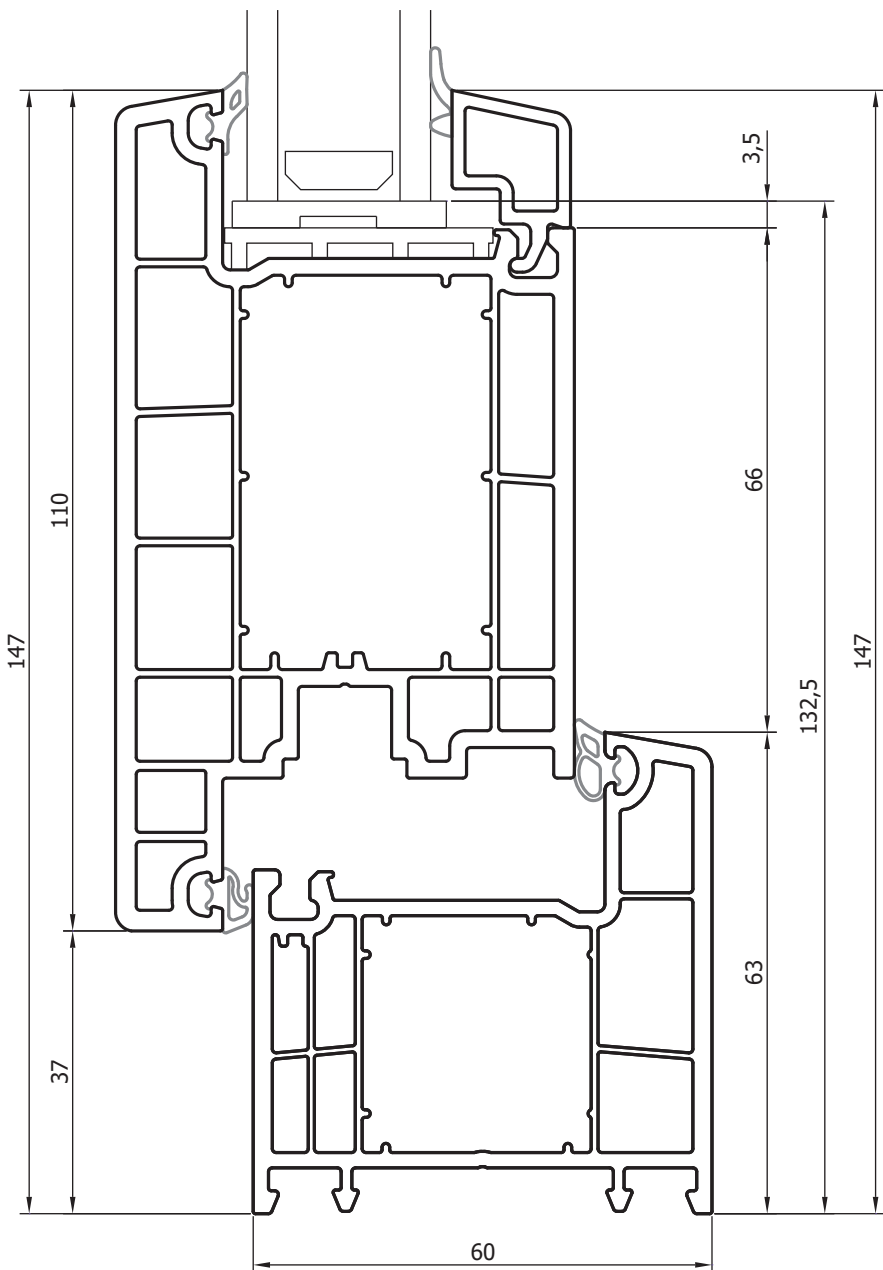


6210

Frame
Рама

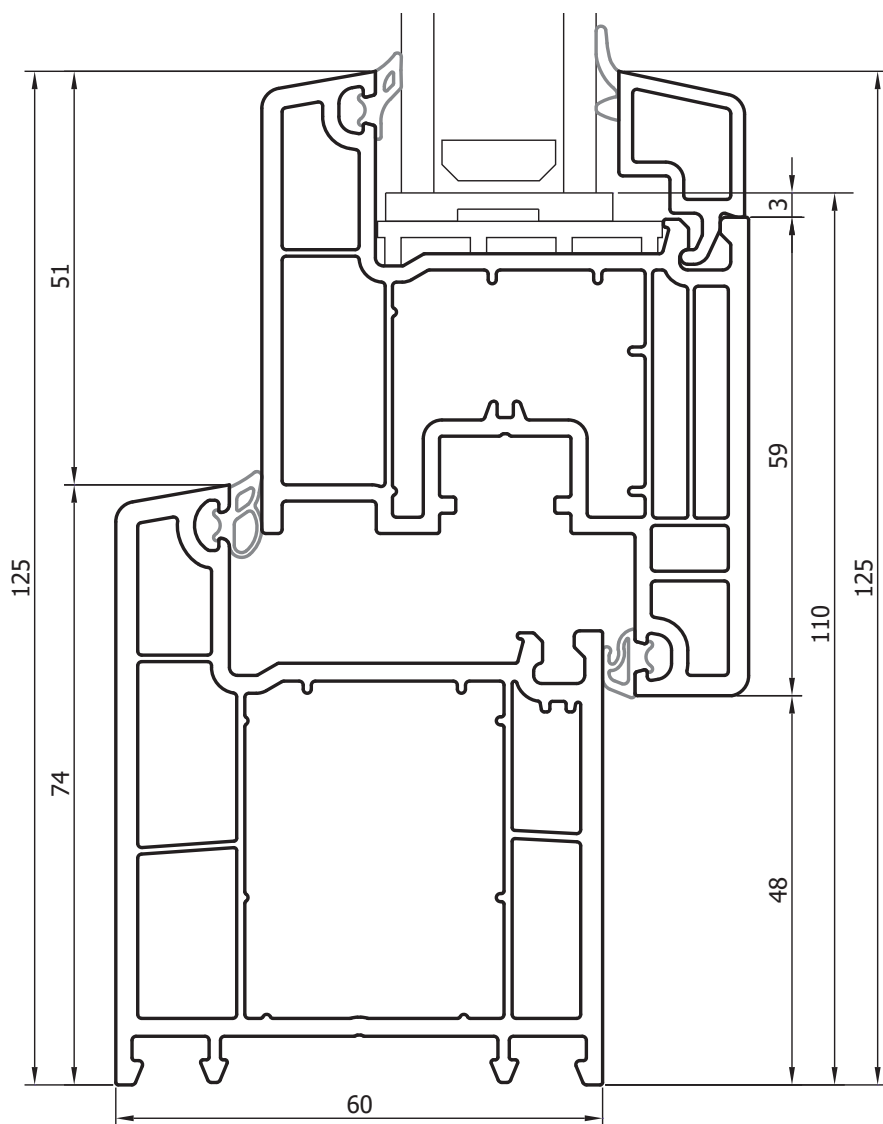
6225

Sash
Створка



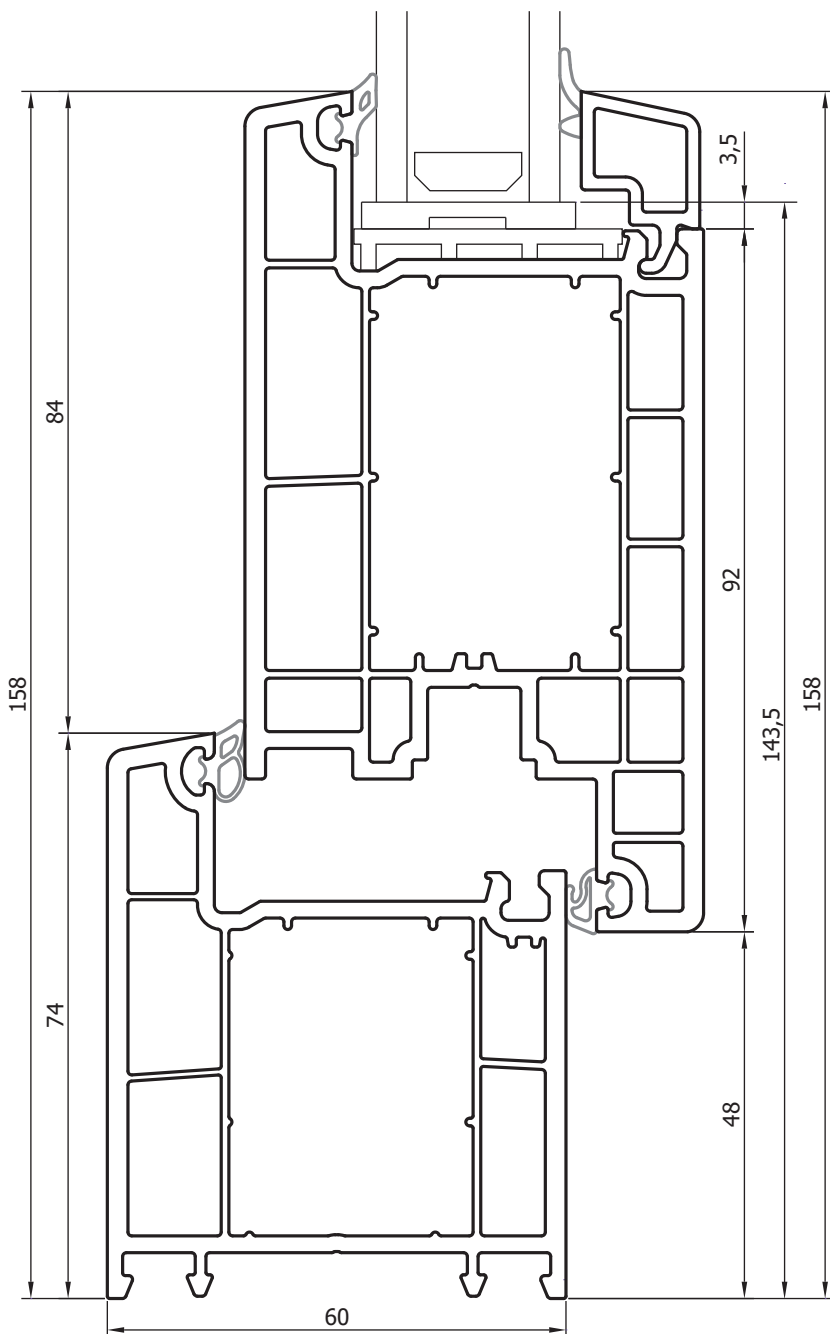
6212
Frame
Рама

6220
Sash
Створка



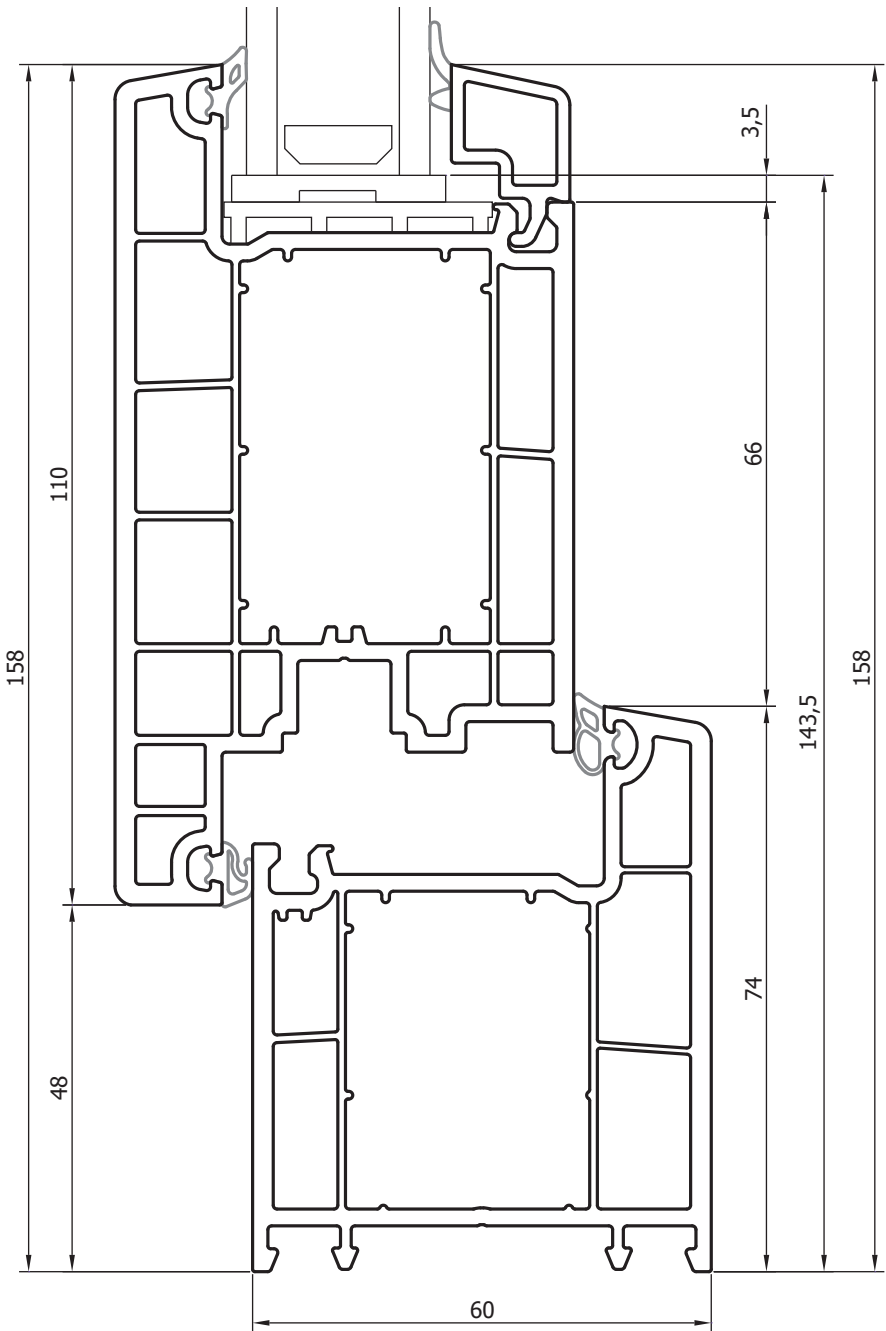
6212
Frame
Рама

6224
Sash
Створка



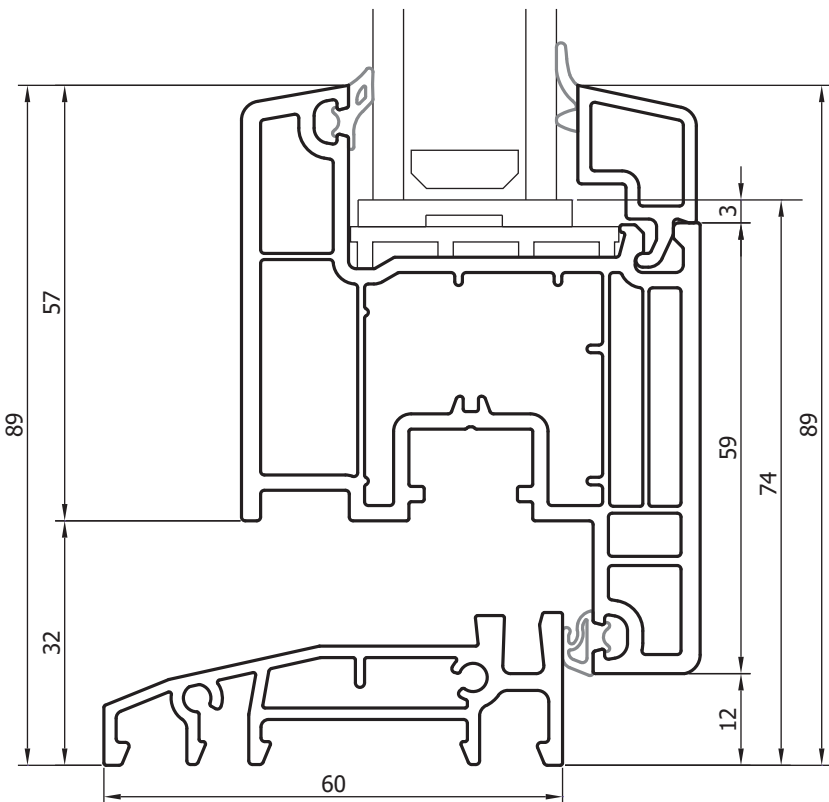
6212
Frame
Рама

6225
Sash
Створка



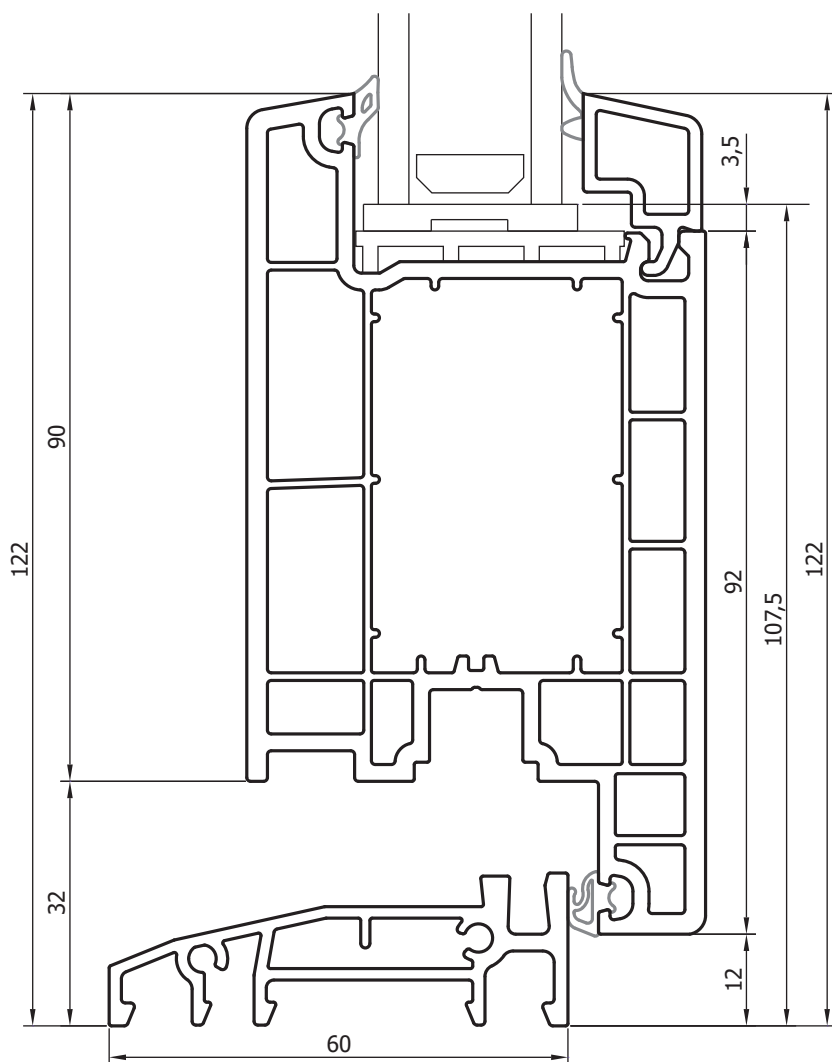
6218
Doorstep
Порог

6220
Sash
Створка



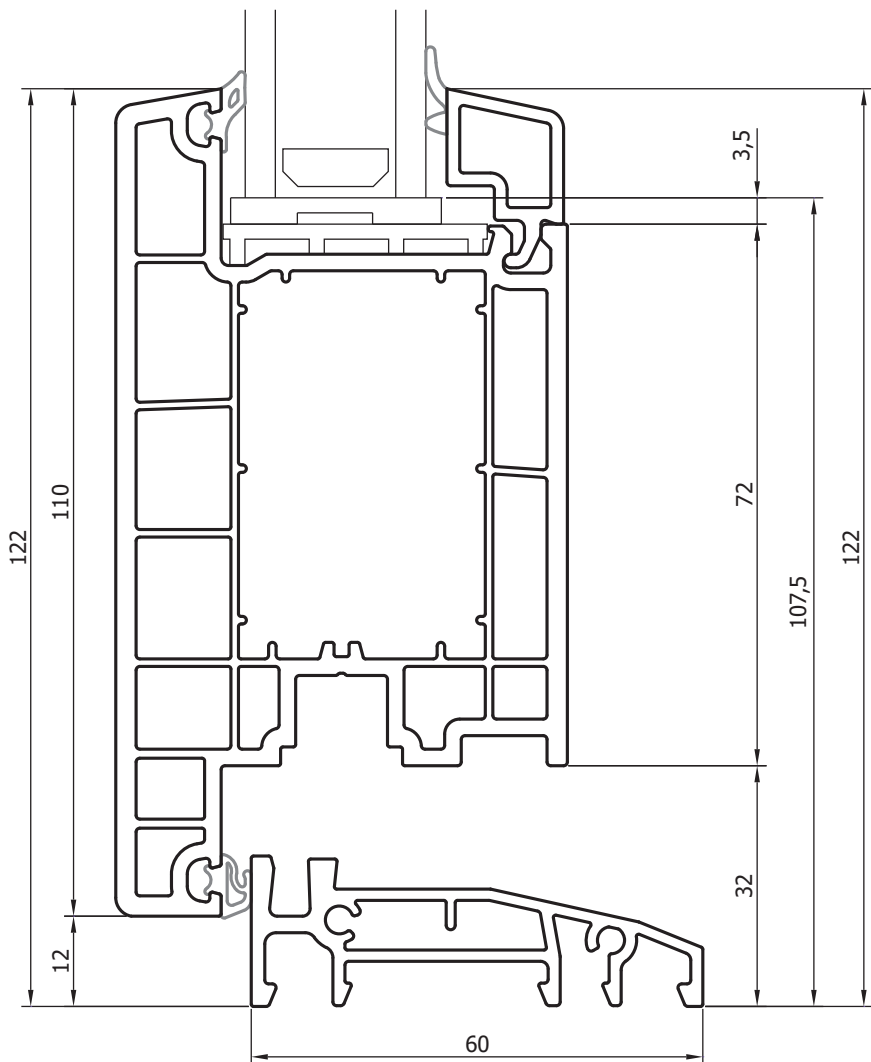
6218
Doorstep
Порог

6224
Sash
Створка

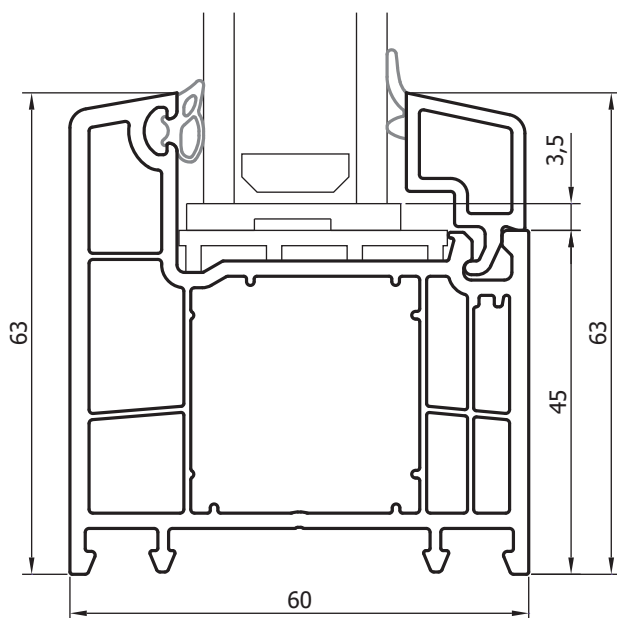


6218
Doorstep
Порог

6225
Sash
Створка

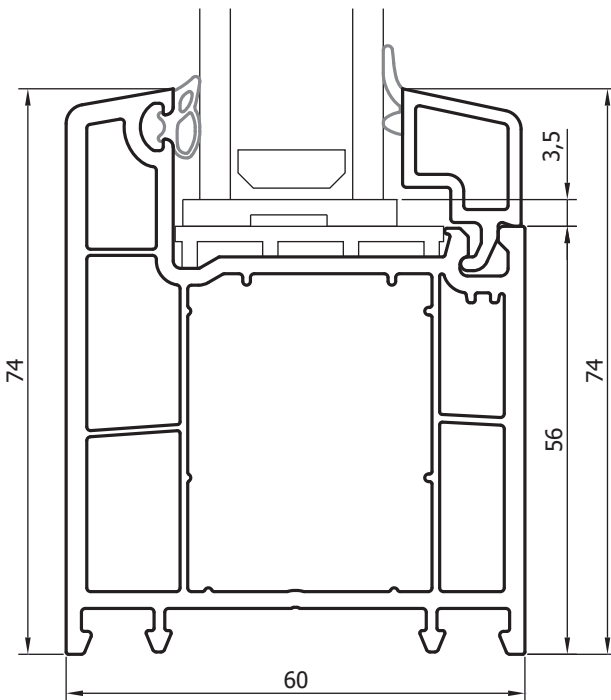


6210
Frame
Рама



6212

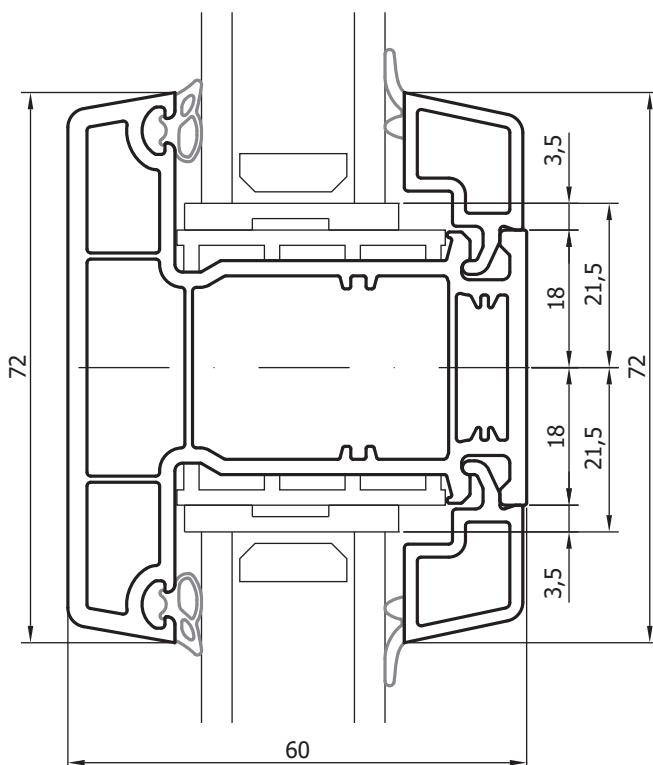
Frame
Pama



6230

Fixed mullion

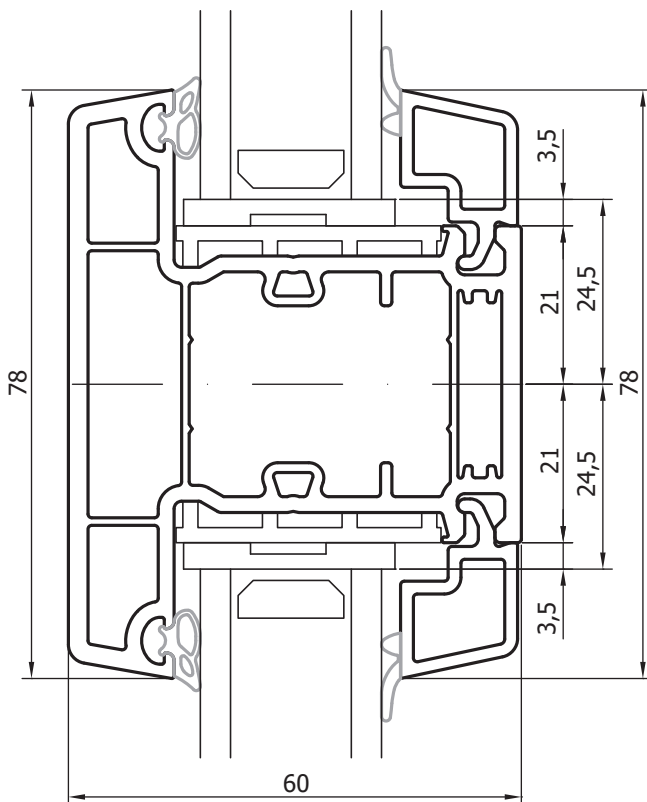
Импост неподвижный



6130

Fixed mullion

Импост неподвижный

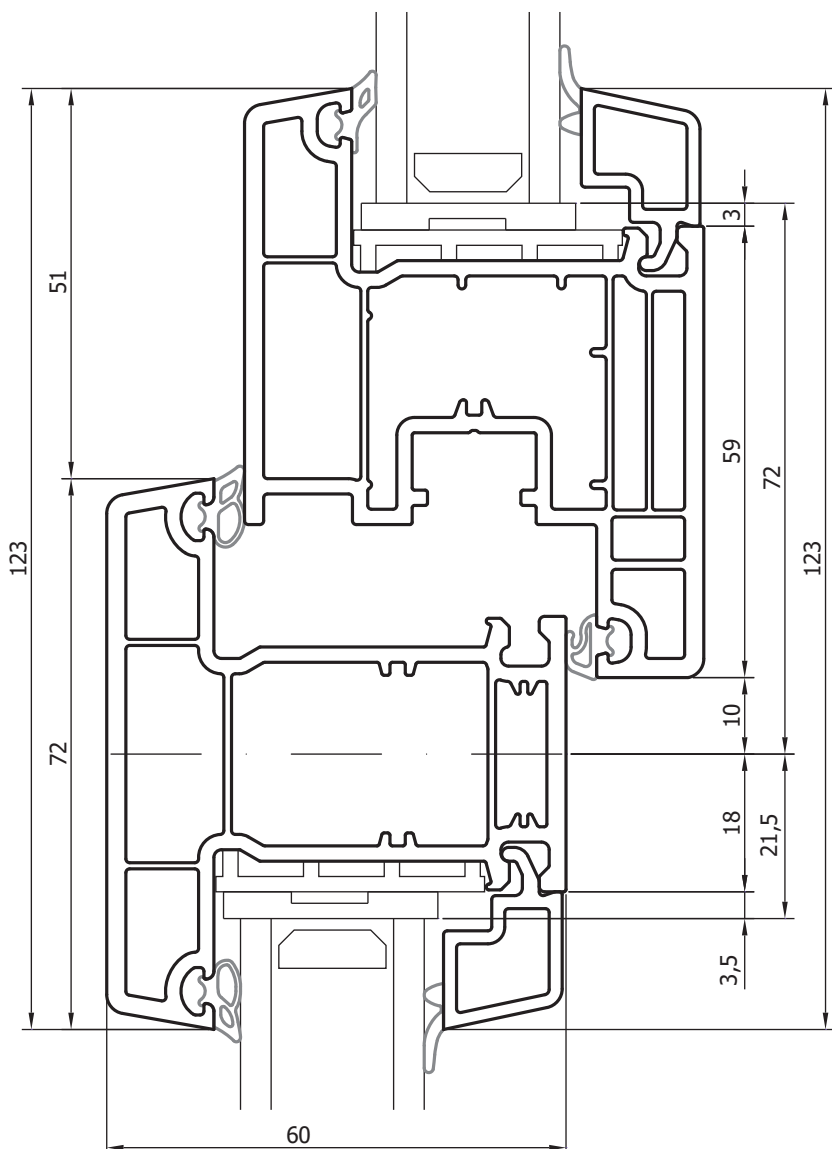


6230

Fixed mullion
Импост
неподвижный

6220

Sash
Створка

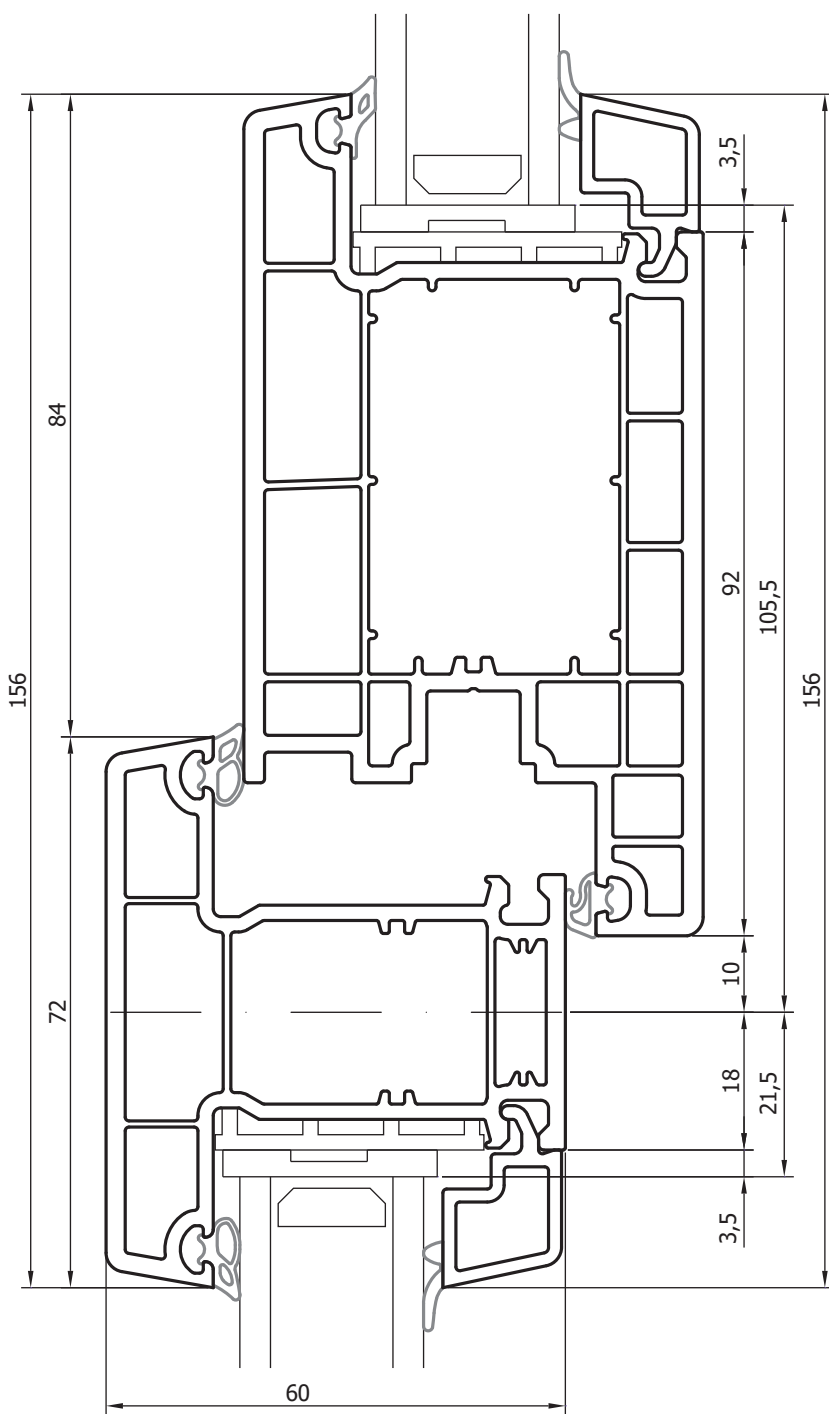


6230

Fixed mullion
Импост
неподвижный

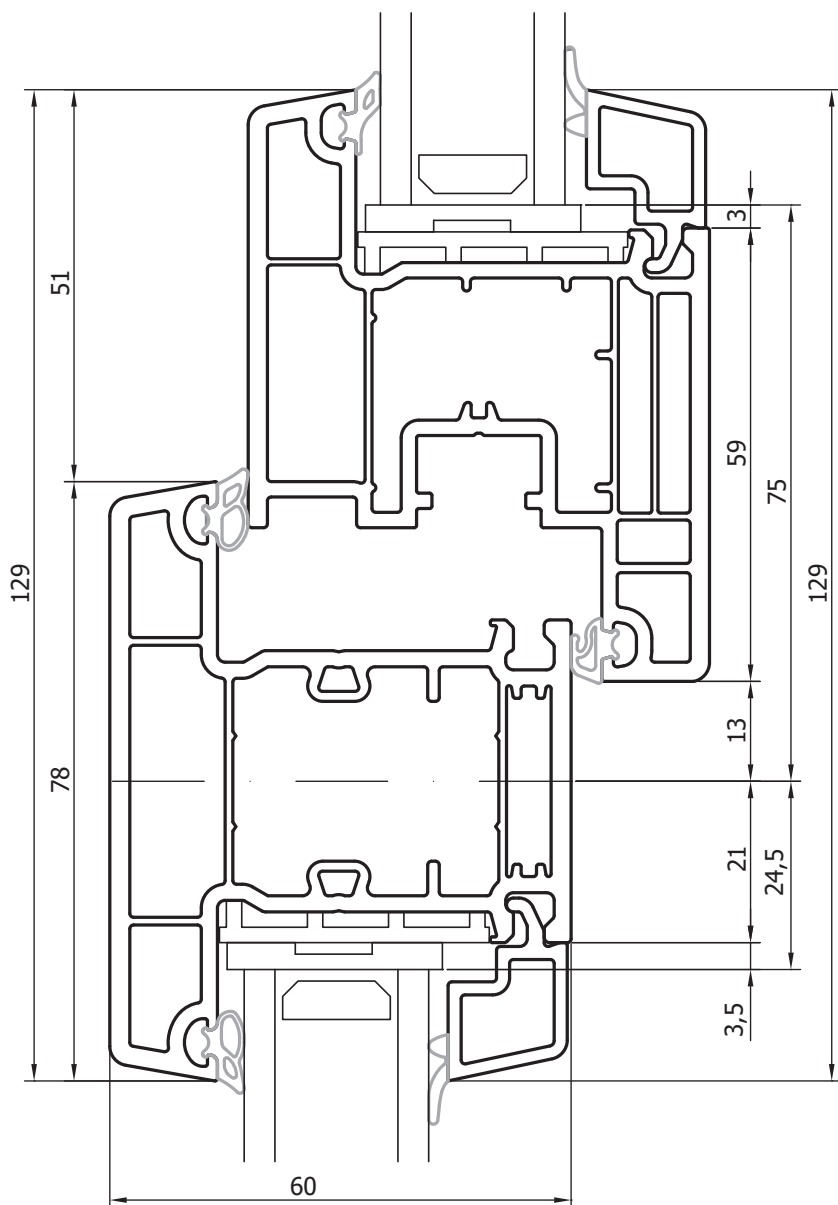
6224

Sash
Створка



6130
 Fixed mullion
 Импост
 неподвижный

6220
 Sash
 Створка

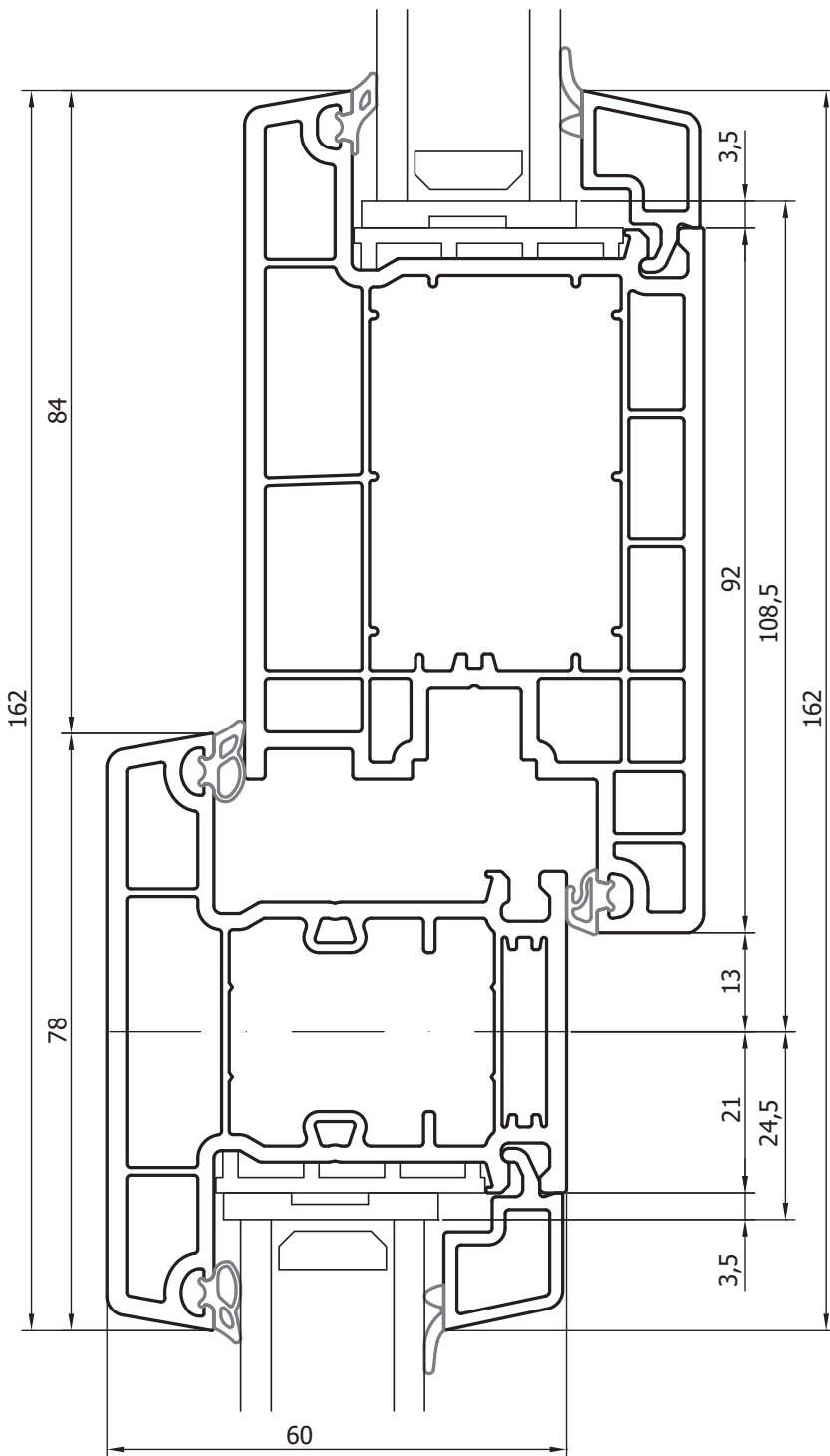


6130

Fixed mullion
Импост
неподвижный

6224

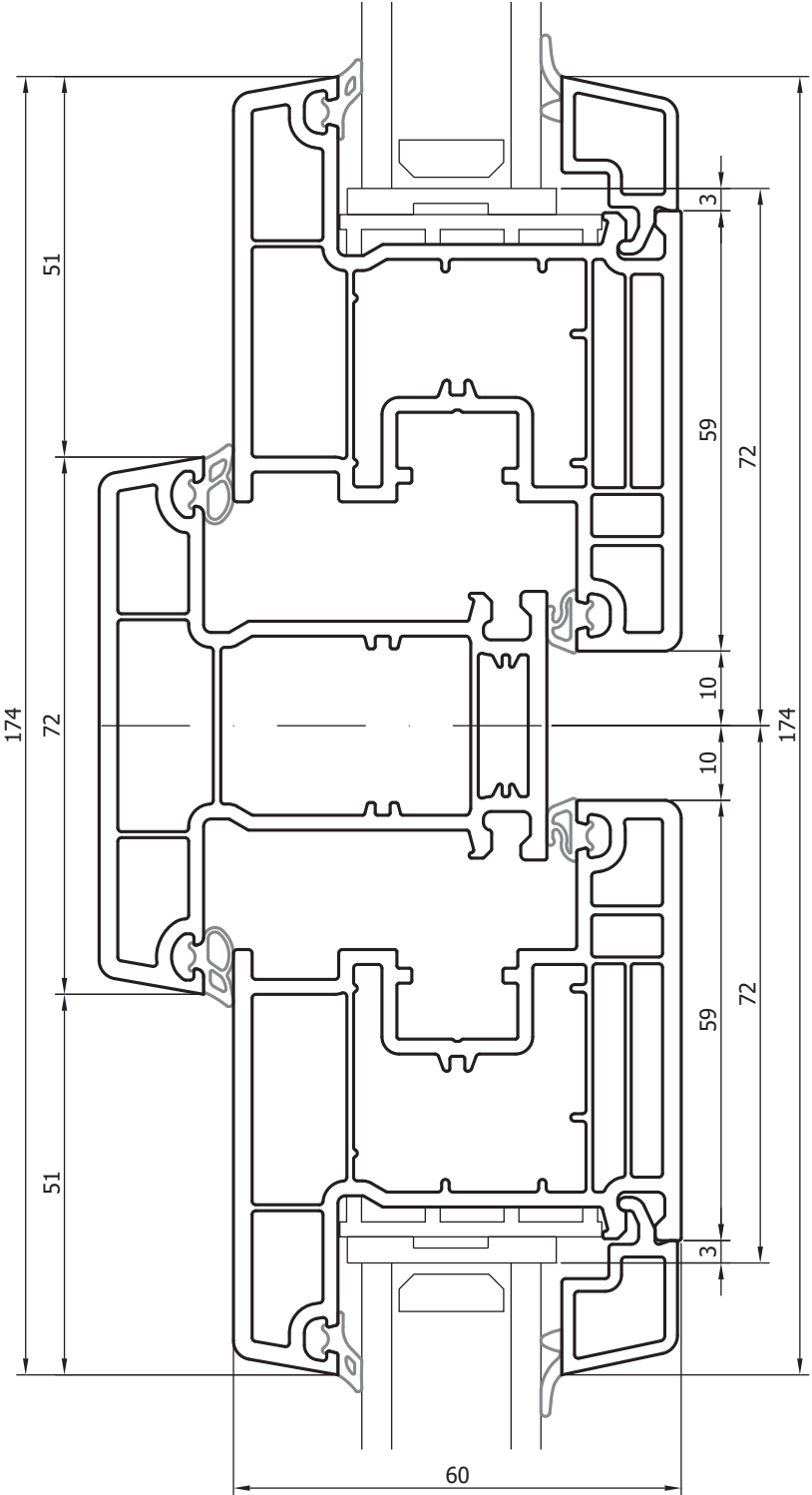
Sash
Створка



6220
Sash
Створка

6230
Fixed mullion
Импост
неподвижный

6220
Sash
Створка



6224

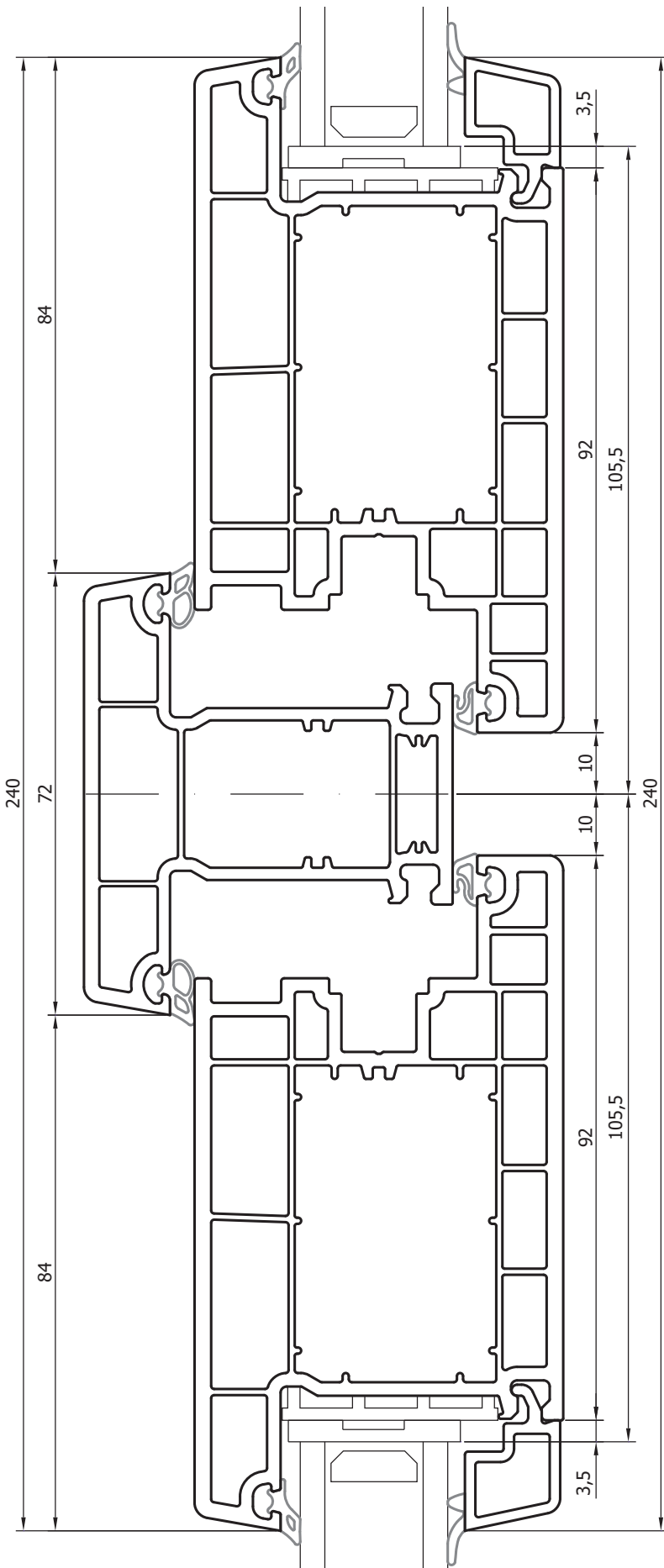
Sash
Створка

6230

Fixed mullion
Импост
неподвижный

6224

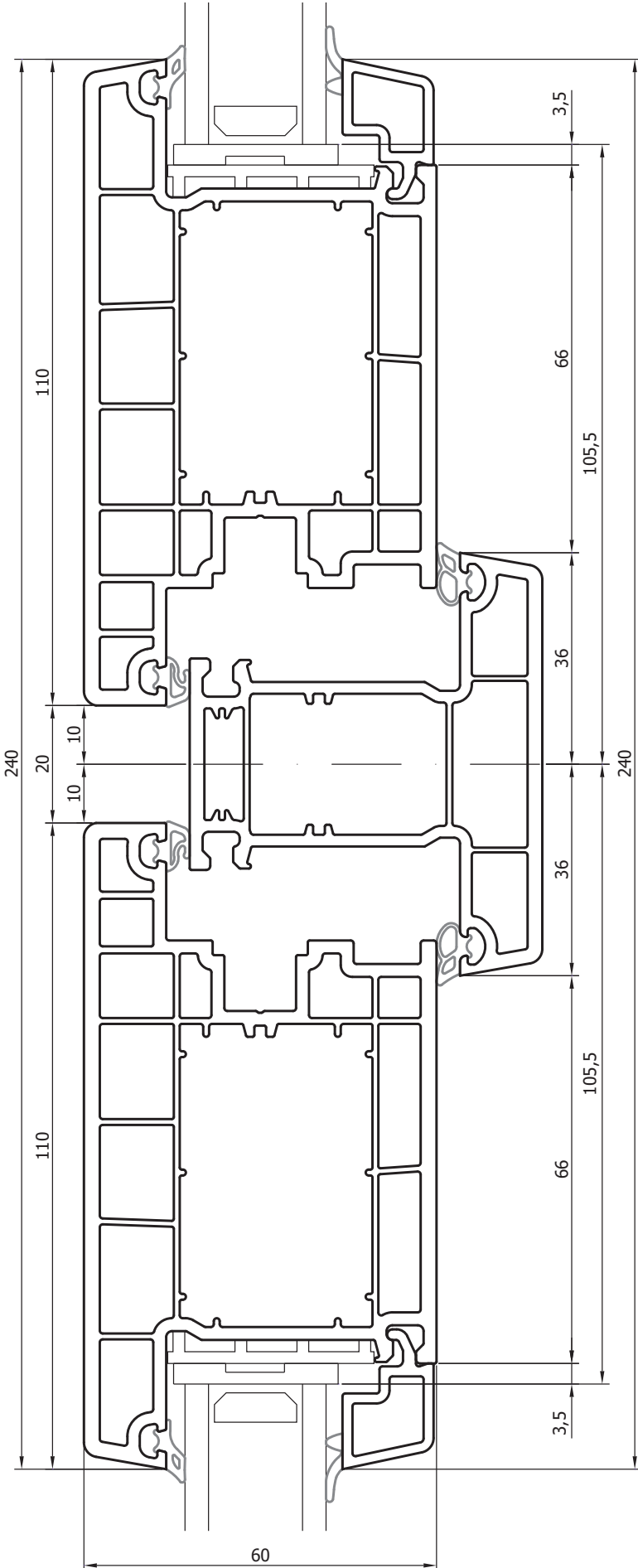
Sash
Створка



6225
Sash
Створка

6230
Fixed mullion
Импост неподвижный

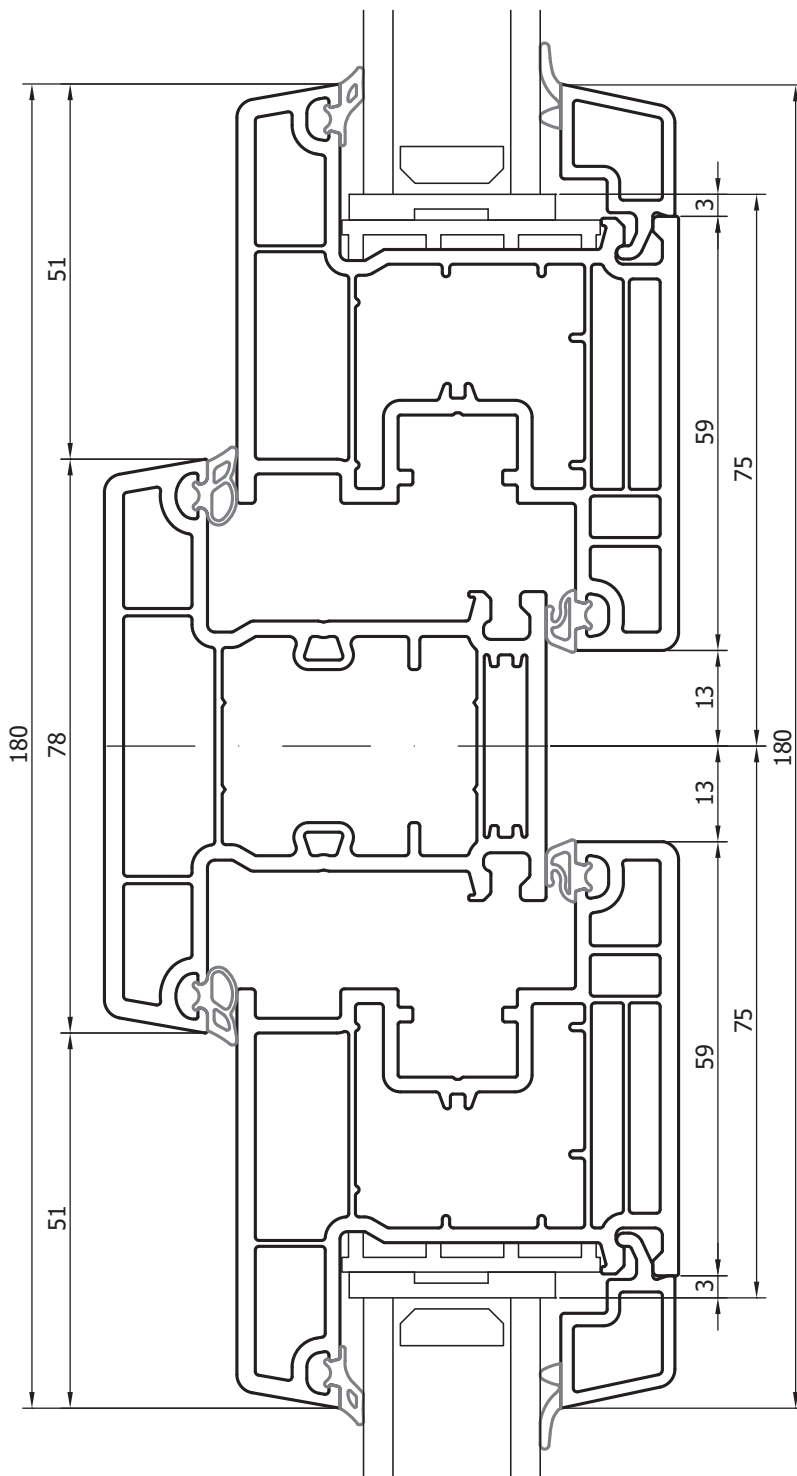
6225
Sash
Створка



6220
Sash
Створка

6130
Fixed mullion
Импост
неподвижный

6220
Sash
Створка



6224

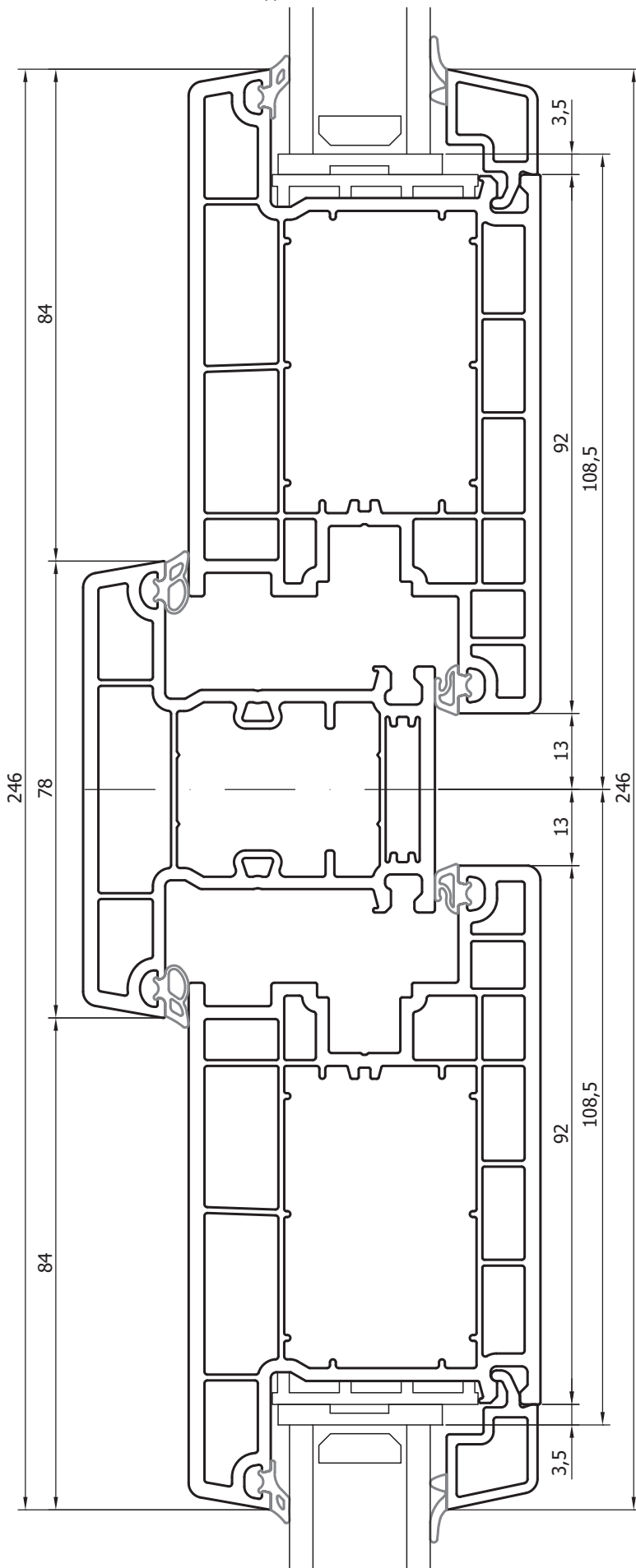
Sash
Створка

6130

Fixed mullion
Импост неподвижный

6224

Sash
Створка



6225

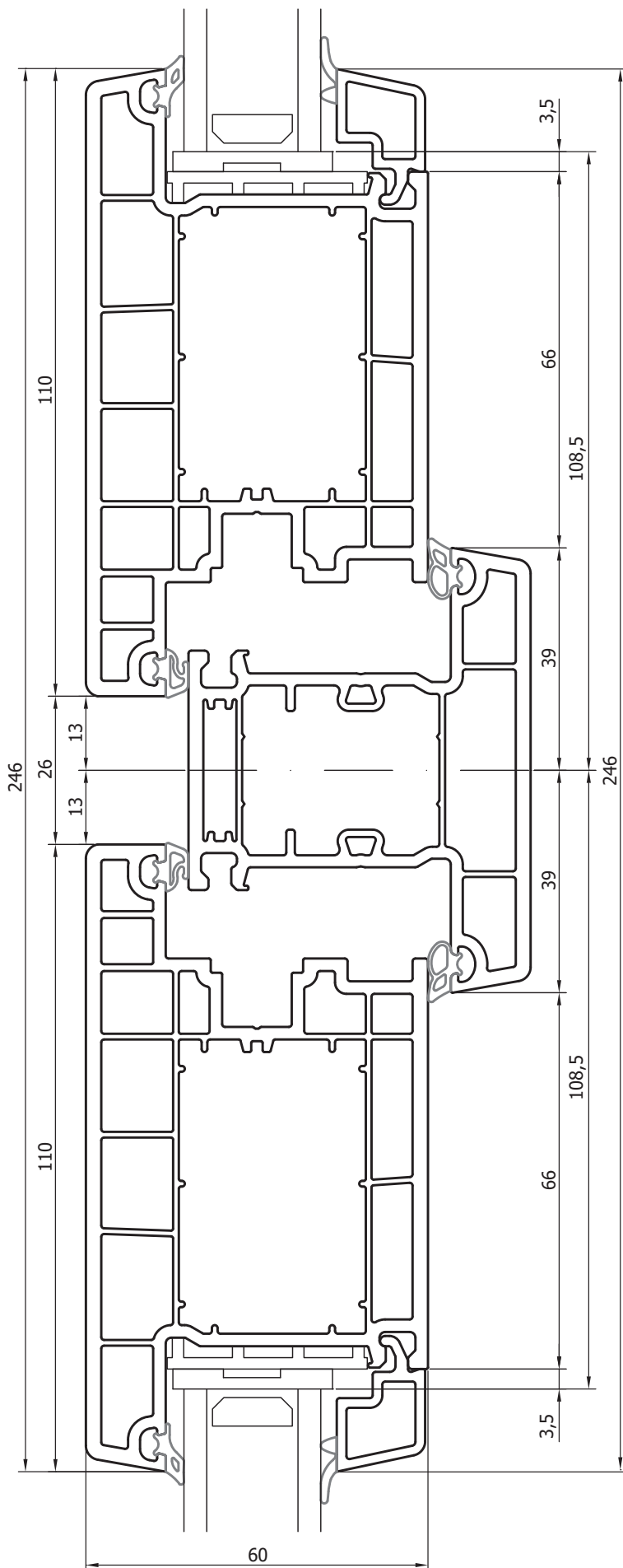
Sash
Створка

6130

Fixed mullion
Импост неподвижный

6225

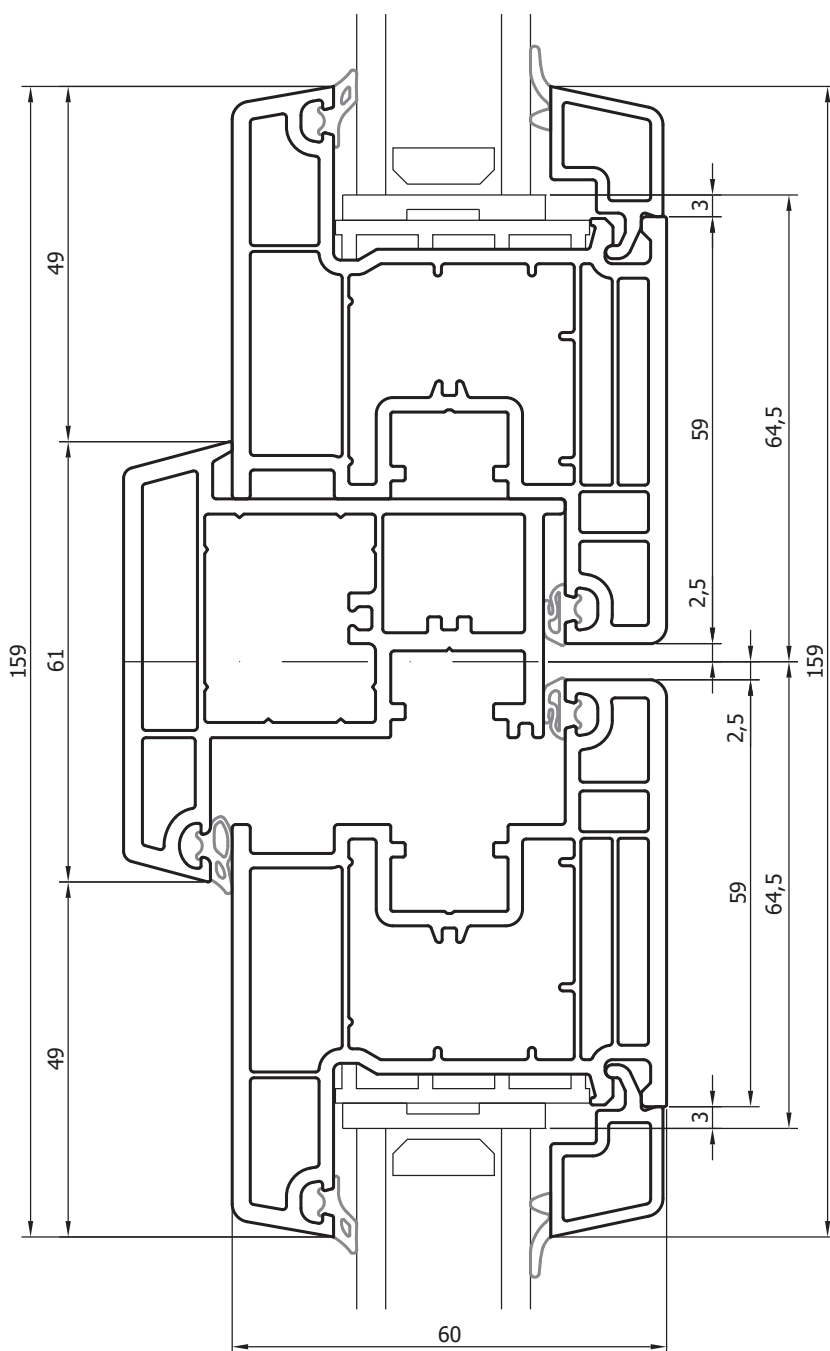
Sash
Створка



6220
Sash
Створка

6132
Movable mullion
Штульп

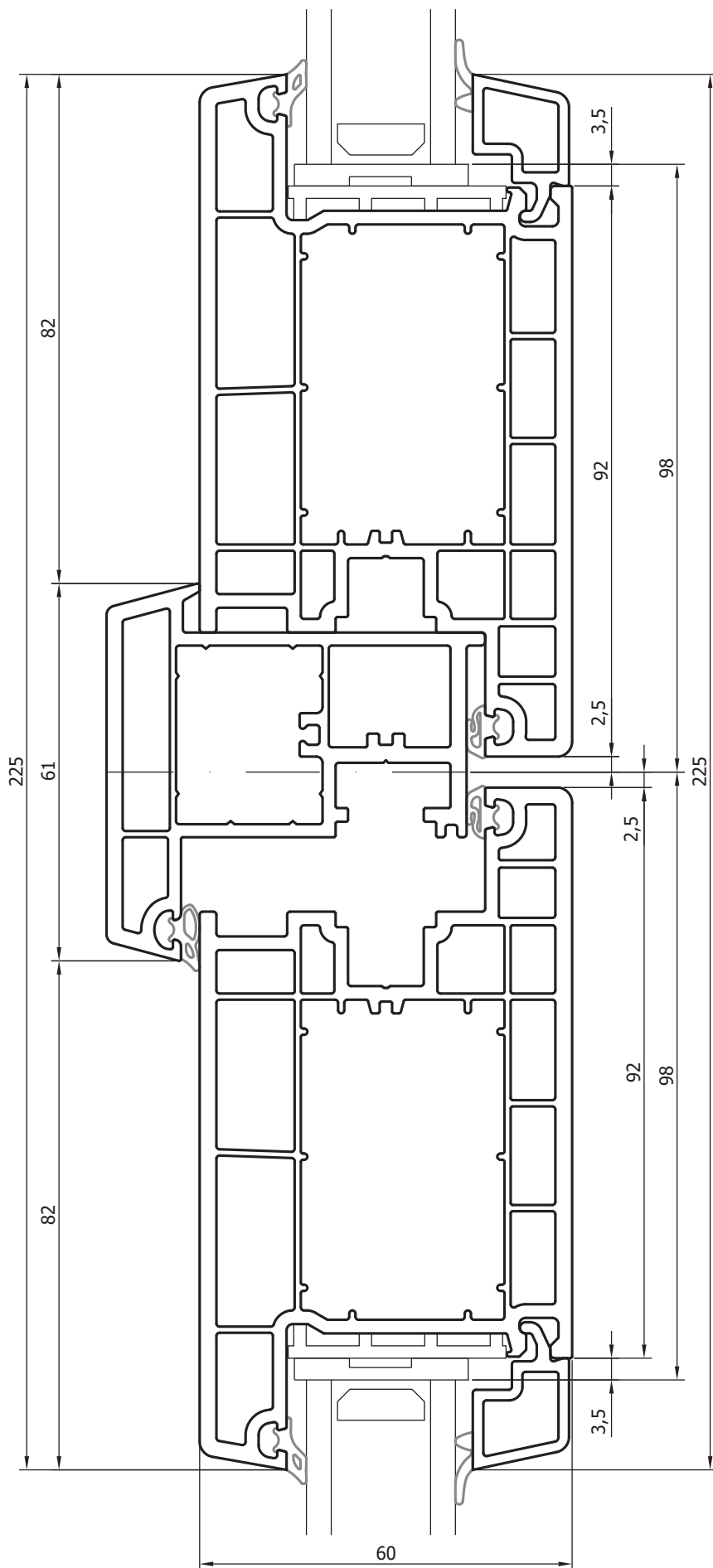
6220
Sash
Створка



6224
Sash
Створка

6132
Movable mullion
Штульп

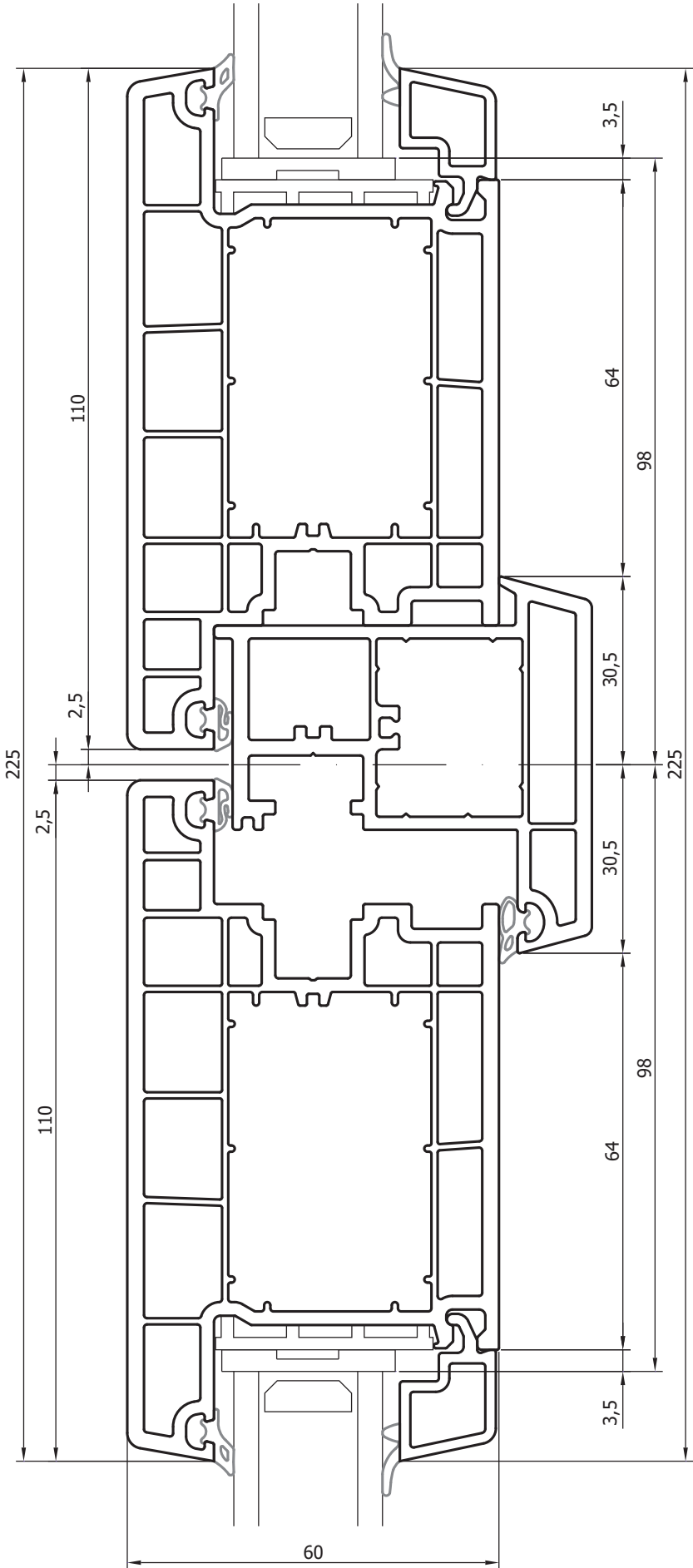
6224
Sash
Створка




6225
Sash
Створка

6132
Movable mullion
Штульп

6225
Sash
Створка



Decco 62

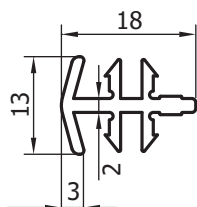


Connecting members
Соединительные элементы

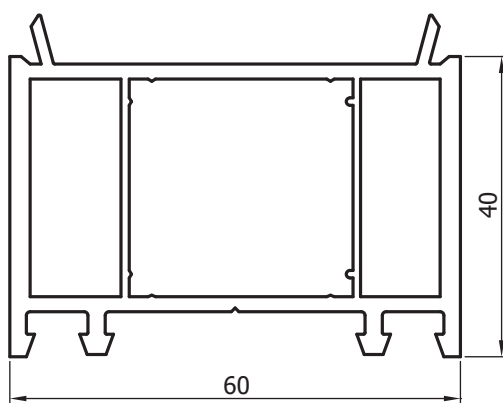
4 chambers Profile with an 60 mm width
4 камеры профиль шириной 60 мм

6250

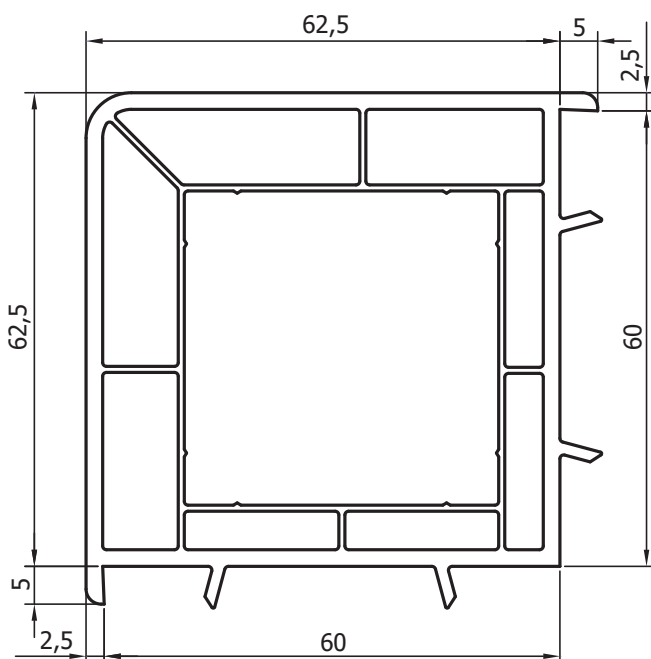
One-sided fastener H
Соединитель H

**6251**

Widening 40 mm
Расширитель 40 mm

**6252**

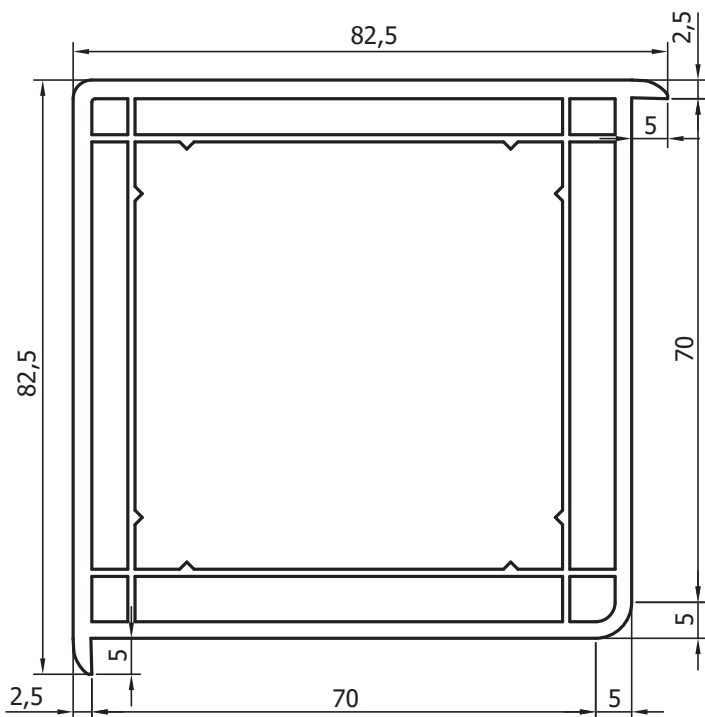
Angular fastener 90°
Соединитель угловой 90 град



7052

Angular fastener 90°

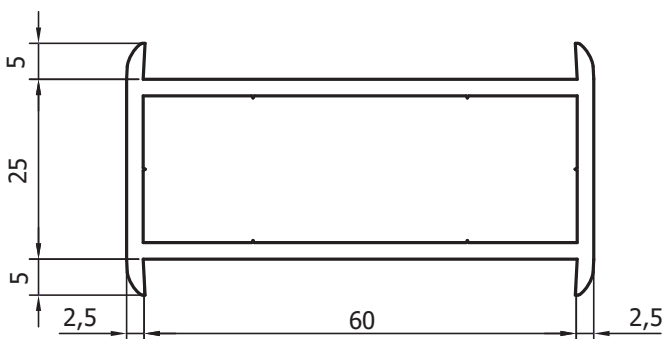
Соединитель угловой 90 град



6253

Static fastener

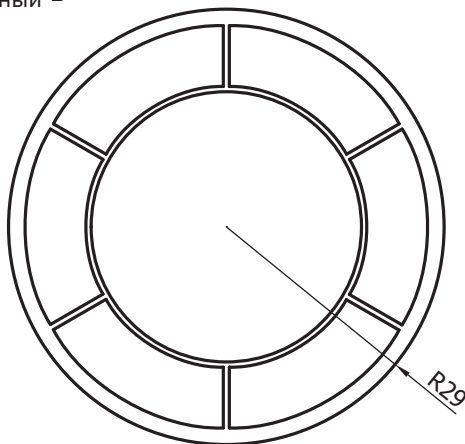
Соединитель статический



6254

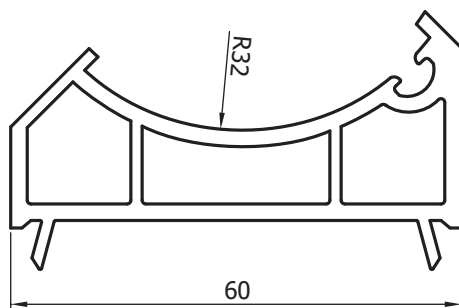
Tubular fastener internal part

Соединитель трубный –
внутренняя часть

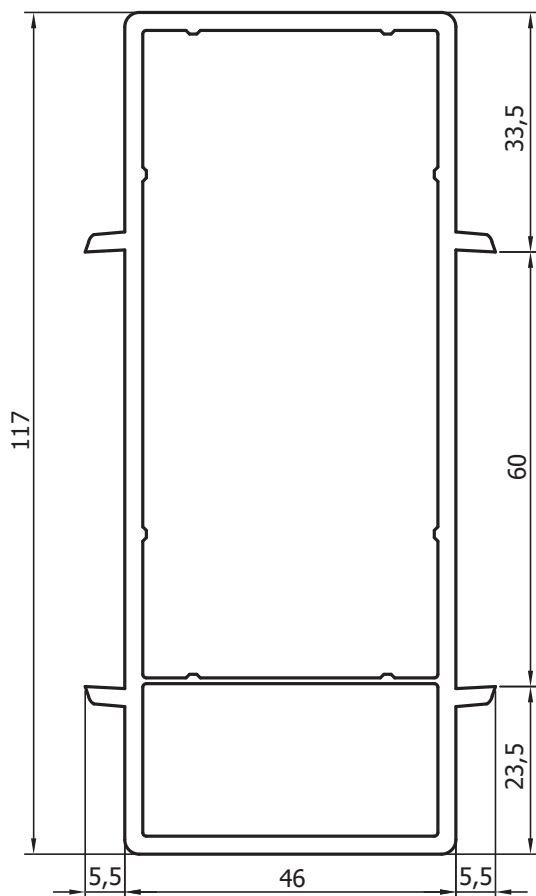


6255

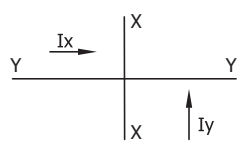
Tubular fastener external part
Соединитель трубный –
внешняя часть

**6256**

Static facade fastener
Соединитель статический
покрывной

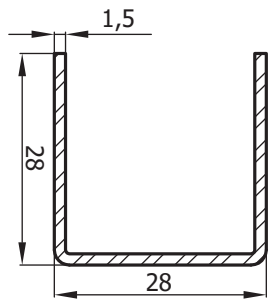


Steel reinforcement
Стальное усиление



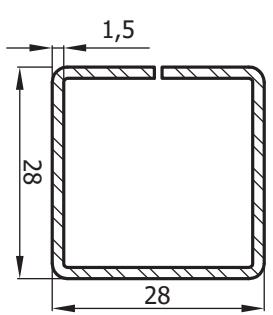
nr: 90-100-10
6251

I_x I_y
1,64 0,98



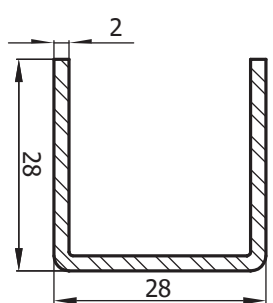
nr: 90-101-10
6251

I_x I_y
1,80 1,78



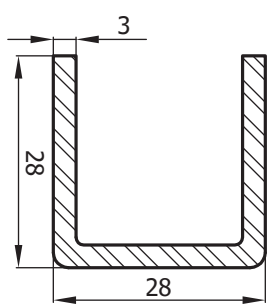
nr: 90-106-10
6251

I_x I_y
2,09 1,28



nr: 90-107-10
6251

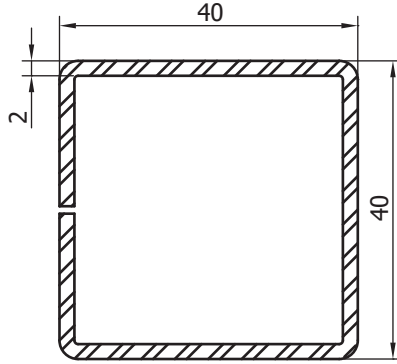
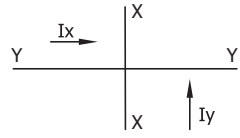
I_x I_y
2,87 1,82



Steel reinforcement
Стальное усиление

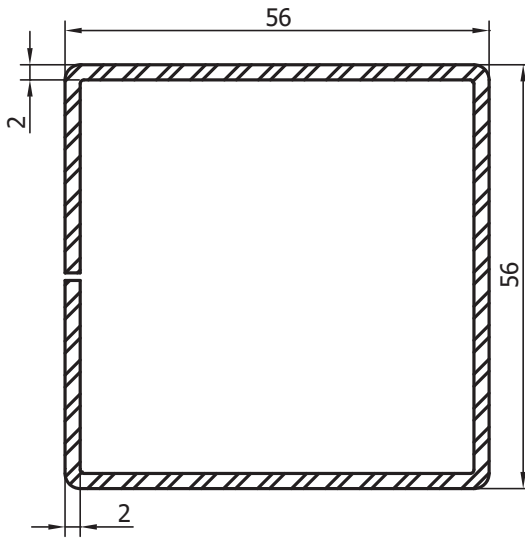
nr: 90-236-10
6252

Ix Iy
7,06 7,14



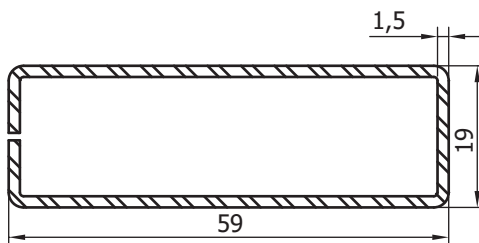
nr: 90-226-10
7052

Ix Iy
20,63 20,77



nr: 90-227-10
6253

Ix Iy
8,70 1,43

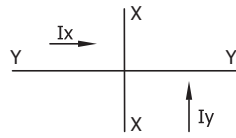
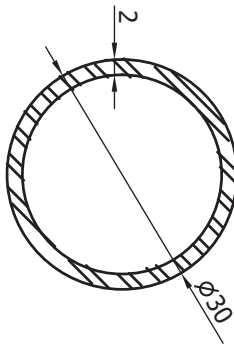


Steel reinforcement
Стальное усиление

nr: 90-250-10

6254

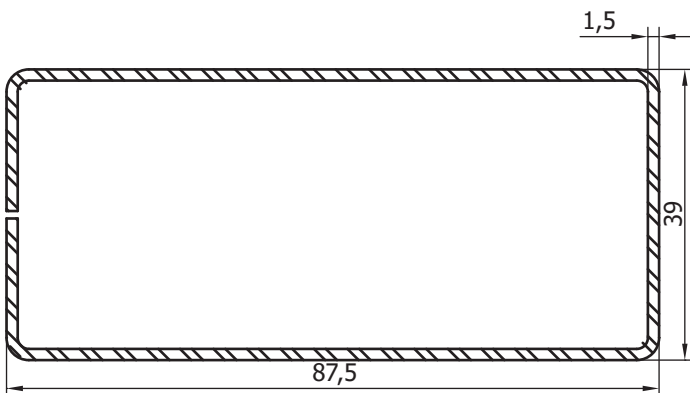
Ix	Iy
1,73	1,73



nr: 90-233-10

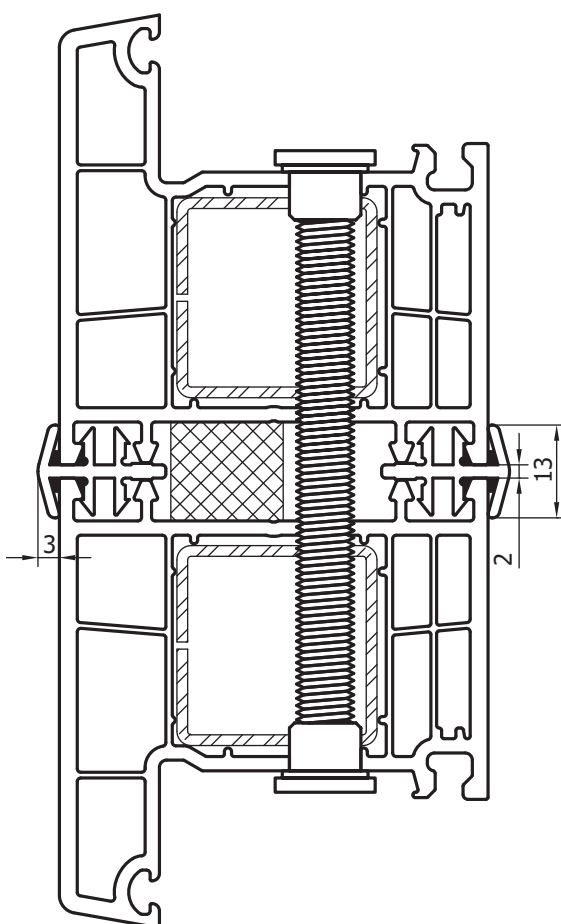
6256

Ix	Iy
35,34	10,18



6210 x 2
Frame
Рама

6250 X 2
One-sided fastener H
Соединитель H



∅ min. 8 mm



threaded rod

Стержень шуруповый



seal

уплотнитель



threaded sleeve

втулка шуруповая



silicone

силикон



sealing tape

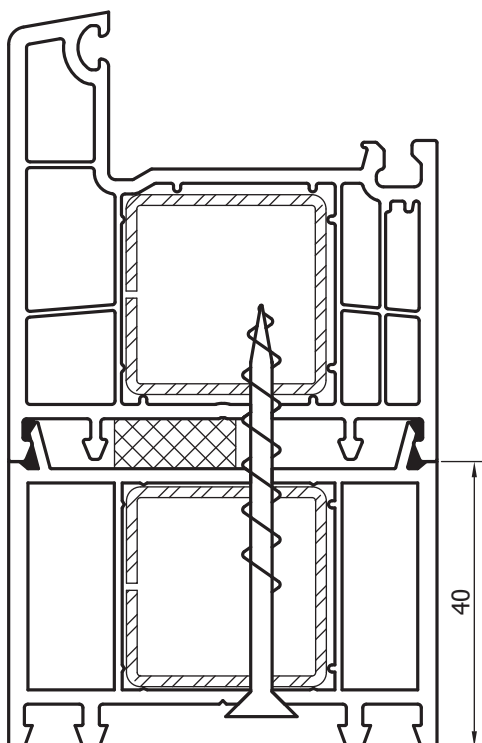
уплотняющая лента

In order to keep dilatation gap, some free space at screwing the sleeves should be left, so as to make the casings - screwed together and with placed H-fasteners - movable in relation to each other to some extent, along dilatability plane. The connection should be stiff in relation to other planes. The sleeves should be smeared with removable sealant for securing screws. Distance between screws should not exceed 700 mm.

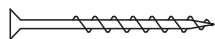
Чтобы получить расширительный шов нужно оставить зазор при скручиванию втулок, так, чтобы скрученные рамы с накладными соединителями H были подвижные относительно себя до определенной степени по плоскости расширяемости. Соединение должно быть жесткое относительно остальных плоскостей. Втулки нужно смазать демонтирующей набойкой для защита винтов. Расстояние между винтами не должно превышать 700 мм.

6210
Frame
Рама

6251
Widening
Расширитель



∅ min. 6 mm



self-tapping window screw
самонарезающий оконный шуруп

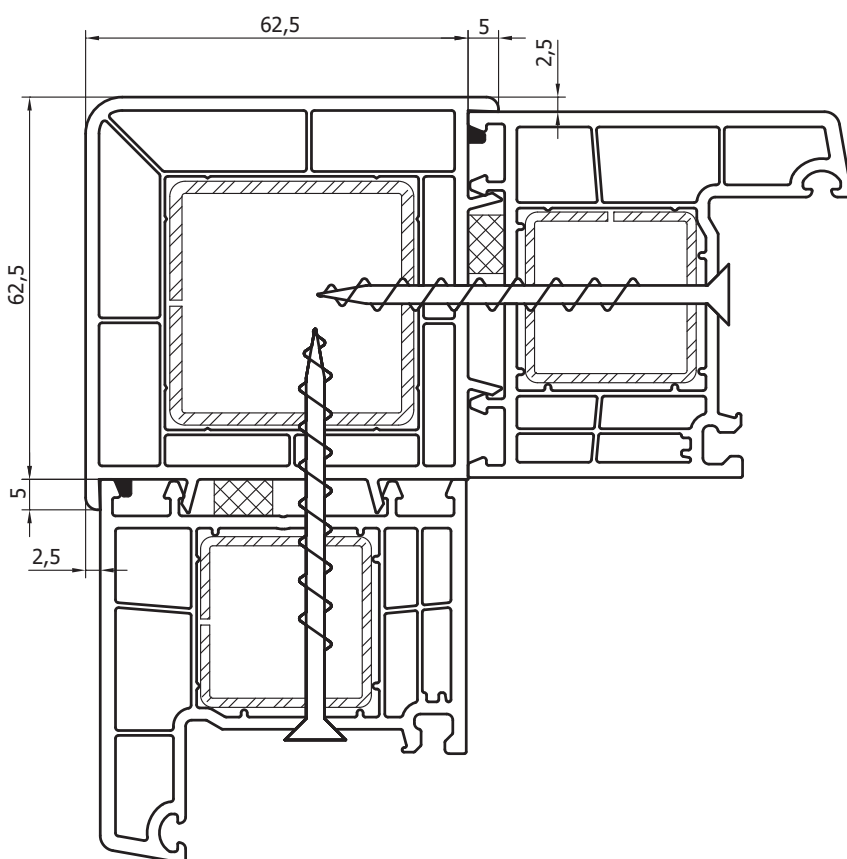


silicone
силикин

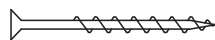


sealing tape
уплотняющая лента

Distance between screws should not exceed 700 mm.
Расстояние между шурупами не должно превышать 700 мм.

6210 X 2Frame
Рама**6252**Angular fastener 90°
Соединитель угловой 90 град

Ø min. 6 mm

self-tapping window screw
самонарезающий оконный шурупsilicone
силикинsealing tape
уплотняющая лента

Distance between screws should not exceed 700 mm. Screws should be placed at the same height of the fastener, to avoid arising of stresses which could warp the fastener.

Расстояние между шурупами не должно превышать 700 мм. Чтобы предупредить появление напряжений, которые могут покоробить соединитель – шурупы нужно разместить на той же высоте соединителя.

6210 X 2

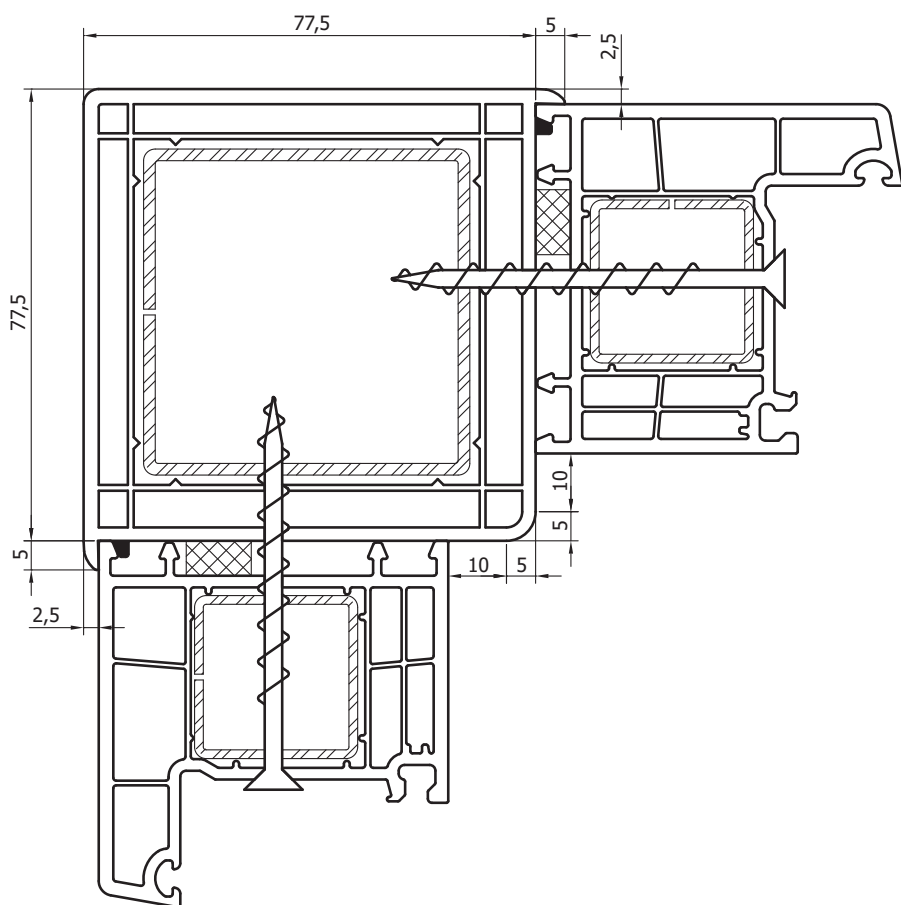
Frame

Рама

7052

Angular fastener 90°

Соединитель угловой 90 град



Ø min. 6 mm



self-tapping window screw

самонарезающий оконный шуруп



silicone

силикин



sealing tape

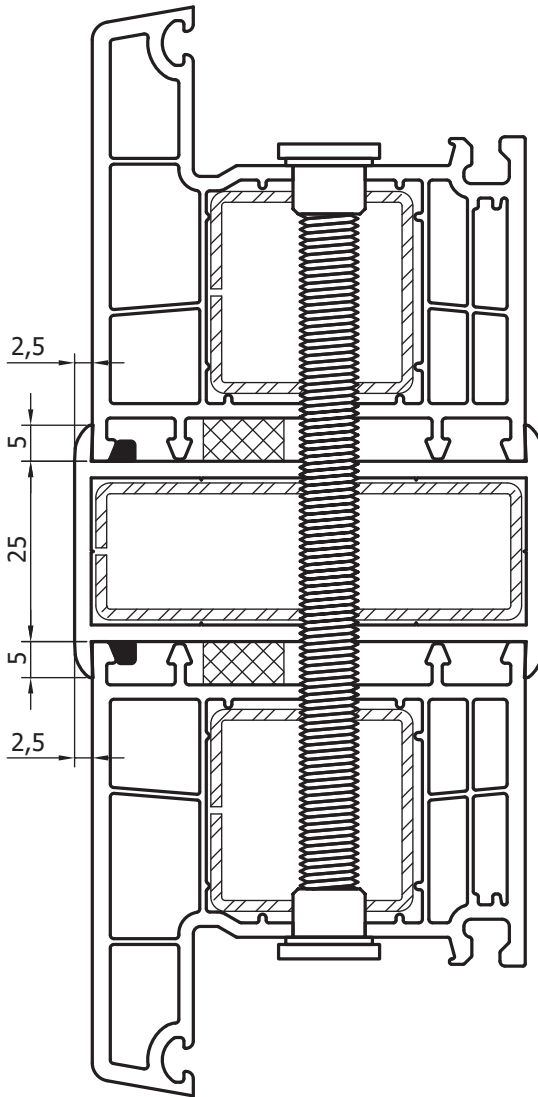
уплотняющая лента

Distance between screws should not exceed 700 mm. Screws should be placed at the same height of the fastener, to avoid arising of stresses which could warp the fastener.

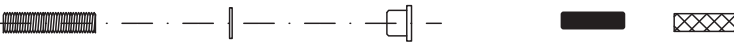
Расстояние между шурупами не должно превышать 700 мм. Чтобы предупредить появление напряжений, которые могут покоробить соединитель – шурупы нужно разместить на той же высоте соединителя.

6210 X 2
Frame
Рама

6253
Static fastener
Соединитель статический



∅ min. 8 mm



threaded rod

seal

threaded sleeve

silicone

sealing tape

Стержень шуруповый

уплотнитель

втулка шуруповая

силикон

уплотняющая лента

Distance between screws should not exceed 700 mm.

Расстояние между шурупами не должно превышать 700 мм.

6210 X 2

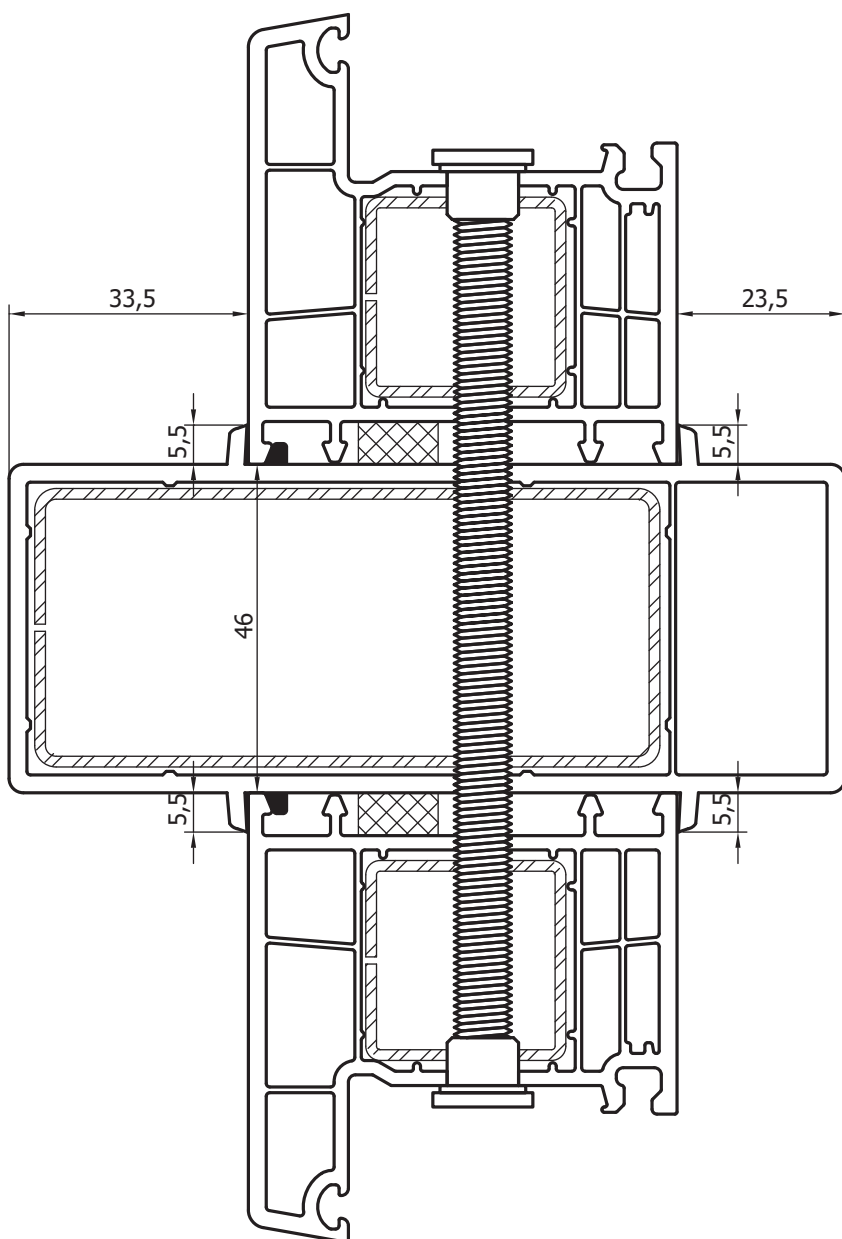
Frame

Рама

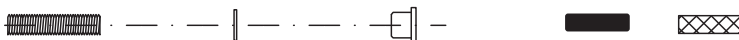
6256

Static fastener

Соединитель статический



∅ min. 8 mm



threaded rod

Стержень шуруповый

seal

уплотнитель

threaded sleeve

втулка шуруповая

silicone

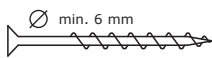
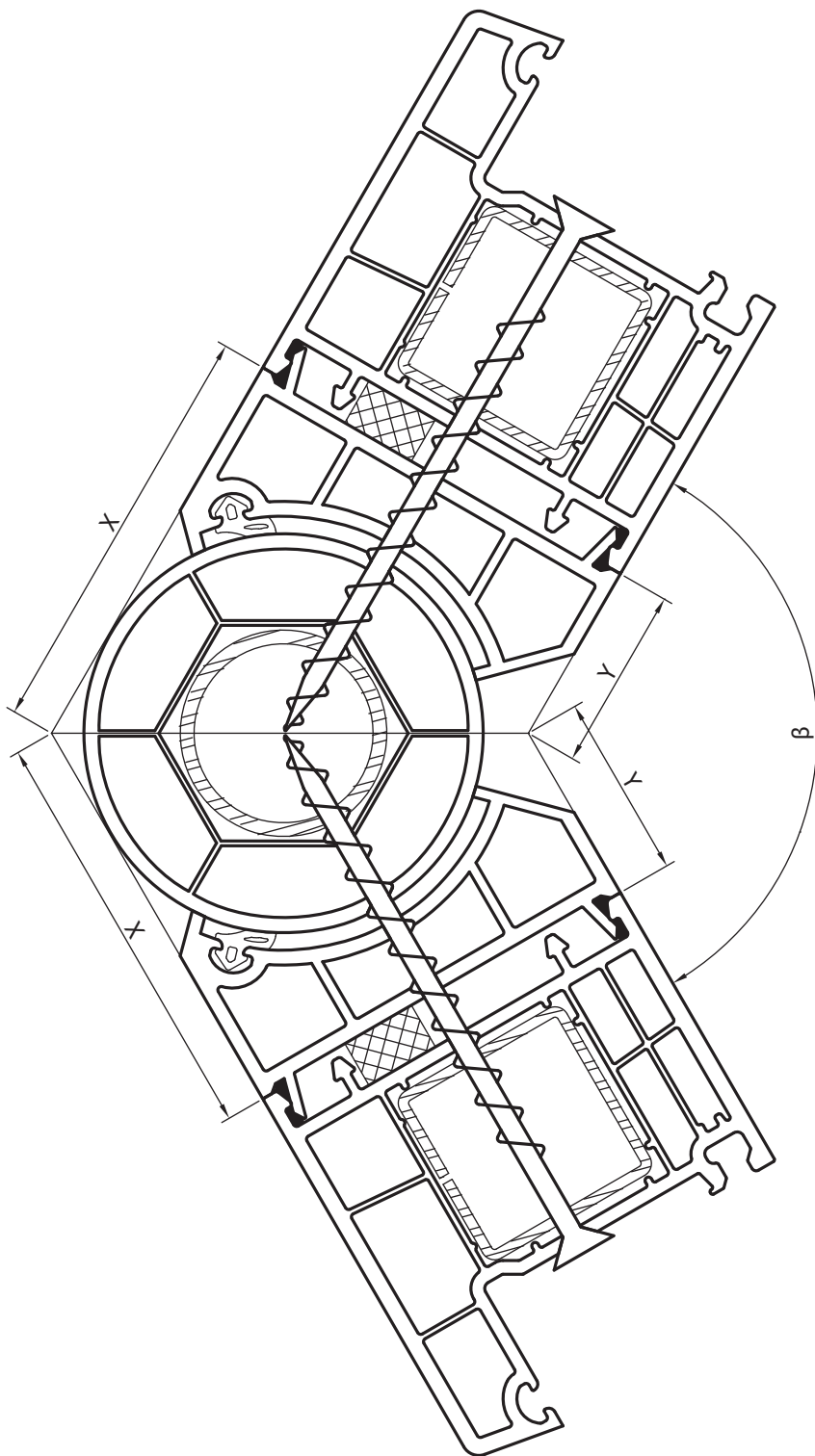
силикон

sealing tape

уплотняющая лента

Distance between screws should not exceed 700 mm.

Расстояние между шурупами не должно превышать 700 мм.

6210 X 2Frame
Рама**6254**Tubular fastener
internal part
Соединитель трубный
внутренняя часть**6255 X 2**Tubular fastener
external part
Соединитель трубный
внешняя частьself-tapping window screw
самонарезающий оконный шурупsilicone
силикинsealing tape
уплотняющая лентаSeal
Уплотнитель
nr. 90-401-20 black / черный
nr. 90-401-30 gray / серый

Distance between screws should not exceed 500 mm. Screws should be placed at the same height of the fastener, to avoid arising of stresses which could warp the fastener.

Расстояние между шурупами не должно превышать 500 мм. Чтобы предупредить появление напряжений, которые могут покоробить соединитель – шурупы нужно разместить на той же высоте соединителя.

Distances from symmetry axis at different angles of connection of casings by means of 6255 and 6254 tubular fastener

Интервалы от оси симметрии при разных углах соединений рам при помощи трубного соединителя 6255 и 6254

$\angle \beta$	Y (mm)	X (mm)
90°	13,7	73,7
105°	20,9	66,9
120°	26,7	61,4
135°	31,8	56,6
150°	36,3	52,4
165°	40,5	48,4
180°	44,5	44,5
195°	48,6	40,7
210°	52,8	36,7
225°	57,3	32,4
240°	62,3	27,7
255° *	66,9	20,9
270° *	73,7	13,7

* at the marked connections - 6255 fasteners (adapters) should be mounted in reversed position

* При обозначенных соединениях нужно замонтировать адапторы 6255 в повернутом положении

decco®
E X T R U S I O N

www.decco.eu